

# TRANSPORTES BLANCO E UNIRIO

33º RMA – RELATÓRIO MENSAL DO  
ADMINISTRADOR JUDICIAL

01/08/2024



1ª VARA CÍVEL DE QUEIMADOS/RJ  
PROCESSO: 0001573-  
32.2021.8.19.0067  
RECUPERAÇÃO JUDICIAL:  
TB TRANSPORTES BLANCO EIRELI  
UNIRIO TRANSPORTES EIRELI

## RELATÓRIO SOBRE O PLANO DE RECUPERAÇÃO JUDICIAL

(RECOMENDAÇÃO CNJ Nº 72/2020)

ART. 22, INCISO II, ALÍNEA C DA LRE



# DA ATIVIDADE EMPRESARIAL E ESTRUTURA SOCIETÁRIA

TB TRANSPORTES BLANCO EIRELI  
UNIRIO TRANSPORTES EIRELI

# DA ATIVIDADE EMPRESARIAL E ESTRUTURA SOCIETÁRIA

A atividade empresarial das recuperandas destina-se ao transporte público de passageiros.

Sua estrutura societária é composta por duas sociedades empresárias individuais de responsabilidade limitada, cujos sócios são Elisangela Morais Blanco (Transportes Blanco) e Caíque Pinto Manaças (Unirio).

Não houve alteração na atividade empresarial, a estrutura societária permanece a mesma e os estabelecimentos em funcionamento.

# DO QUADRO DE FUNCIONÁRIOS



O total de 487 funcionários ativos .



Em abril existiram 17 demitidos nas empresas recuperandas.



Em abril existiram 5 contratações realizadas pelas recuperandas.

DA GERAÇÃO  
DE PASSIVO  
PÓS-PEDIDO DE  
RECUPERAÇÃO  
JUDICIAL

---

As recuperandas informaram que não há novo passivo gerado após pedido de recuperação judicial.

---

Na fase de Habilitação e Divergências, a empresa RIOTER, alega que há crédito extraconcursal que deveria estar sendo pago.



# DA AVALIAÇÃO ECONÔMICA E FINANCEIRA

ANÁLISE DAS DEMONSTRAÇÕES  
FINANCEIRAS ABRIL/24

# CONCEITOS BÁSICOS PARA MELHOR ENTENDIMENTO DOS INDICADORES FINANCEIROS

## **Indicadores Econômicos – Financeiros:**

Simplem em sua confecção, os indicadores econômico-financeiros fornecem meios bastante consistentes para se medir o desempenho passado, situação presente e traçar uma tendência sobre o futuro de uma empresa ou grupo econômico, através:

- Do desempenho econômico Crescimento, margens, lucratividades e retornos;
- Da Geração do Caixa
- Dos riscos, liquidez de curto prazo, solidez e sustentabilidade ao longo do tempo.
- Os indicadores econômico-financeiros são impessoais e mostram a empresa como um todo.



# CONCEITOS BÁSICOS PARA MELHOR ENTENDIMENTO DOS INDICADORES FINANCEIROS

## Indicadores Econômicos

### a) Crescimento: Nominal e Real das Vendas:

Refere-se a variação nominal e real (considerando a inflação) de um exercício em relação a igual período anterior.

### b) Lucratividade:

Mostra os ganhos brutos, operacional e final obtidos sobre as vendas líquidas realizadas.

### c) Margem:

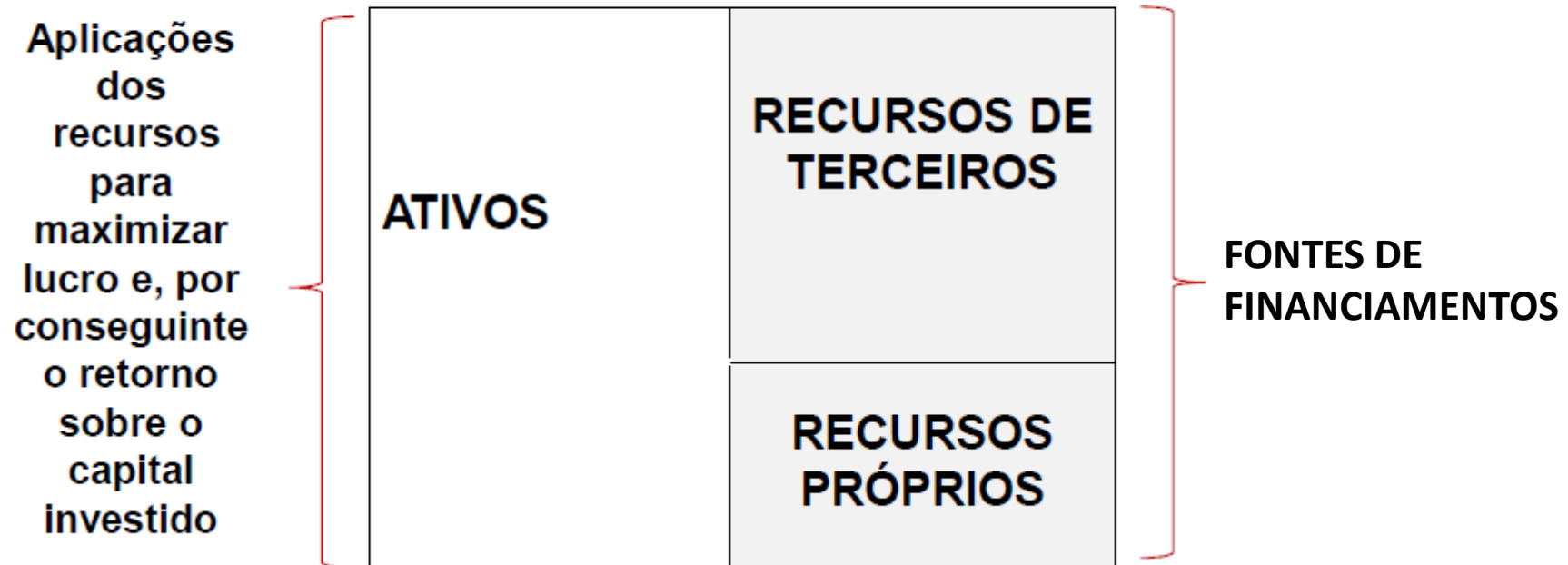
É o percentual dos resultados obtidos em relação às vendas líquidas realizadas

### d) Rentabilidade (retorno):

Rentabilidade indica o percentual de remuneração do capital investido na empresa

# CONCEITOS BÁSICOS PARA MELHOR ENTENDIMENTO DOS INDICADORES FINANCEIROS

## BALANÇO PATRIMONIAL



## BALANÇO PATRIMONIAL: ABRIL/23 - ABRIL/24

Balanço Patrimonial	abr-23	maj-23	jun-23	jul-23	ago-23	set-23	out-23	nov-23	dez-23	jan-24	fev-24	mar-24	abr-24
<b>Ativo Circulante (milhões de R\$)</b>	<b>38.462.661,13</b>	<b>R\$ 37.870.706,71</b>	<b>38.589.220,56</b>	<b>R\$ 43.527.344,44</b>	<b>44.306.456,22</b>	<b>R\$ 46.782.744,74</b>	<b>45.036.084,58</b>	<b>R\$ 45.322.392,31</b>	<b>R\$ 43.396.587,92</b>	<b>R\$ 43.836.394,31</b>	<b>R\$ 44.367.218,92</b>	<b>R\$ 43.575.594,53</b>	<b>R\$ 48.240.900,54</b>
Caixas e Aplicações Financeiras (milhões de R\$)	R\$ 13.188.940,90	R\$ 13.767.273,54	R\$ 13.397.740,11	R\$ 13.811.799,96	R\$ 14.880.380,26	R\$ 17.341.865,62	R\$ 16.418.730,64	R\$ 16.125.957,78	R\$ 14.621.777,90	R\$ 14.980.716,10	R\$ 15.346.478,14	R\$ 14.974.633,72	R\$ 15.142.491,50
Contas a Receber (milhões de R\$)	R\$ 286.533,36	R\$ 286.533,56	R\$ 286.533,36	R\$ 286.533,56	R\$ 286.533,36	R\$ 286.533,56	R\$ 286.533,56	R\$ 286.533,56	R\$ 286.533,56	R\$ 286.533,56	R\$ 286.533,56	R\$ 286.533,56	R\$ 286.533,56
Estoques (milhões de R\$)	R\$ 2.733.967,86	R\$ 2.761.503,68	R\$ 2.800.787,36	R\$ 2.628.639,41	R\$ 2.876.871,29	R\$ 3.190.910,37	R\$ 2.668.870,76	R\$ 2.811.676,52	R\$ 2.928.522,36	R\$ 3.112.707,02	R\$ 3.332.054,10	R\$ 3.239.157,57	R\$ 3.211.000,16
Valores e Créditos Recuperáveis	R\$ 8.413.699,03	R\$ 7.453.717,15	R\$ 8.453.788,59	R\$ 8.414.247,86	R\$ 8.039.339,12	R\$ 8.041.588,57	R\$ 8.041.588,57	R\$ 8.602.372,21	R\$ 8.118.218,33	R\$ 8.068.218,33	R\$ 8.068.250,29	R\$ 8.069.776,73	R\$ 8.083.732,72
Despesas Exercícios Seguintes	R\$ 13.839.519,98	R\$ 13.601.678,78	R\$ 13.650.371,14	R\$ 18.386.123,65	R\$ 18.223.332,19	R\$ 17.921.846,62	R\$ 17.620.361,05	R\$ 17.495.852,24	R\$ 17.441.535,77	R\$ 17.388.219,30	R\$ 17.333.902,83	R\$ 17.005.492,95	R\$ 21.517.142,60
Bens Destinados a Venda	R\$ 0,00	R\$ 0,00	R\$ 0,00	R\$ 0,00	R\$ 0,00	R\$ 0,00	R\$ 0,00	R\$ 0,00	R\$ 0,00	R\$ 0,00	R\$ 0,00	R\$ 0,00	R\$ 0,00
<b>Ativo Não Circulante (milhões de R\$)</b>	<b>41.670.043,13</b>	<b>R\$ 43.362.100,05</b>	<b>42.598.887,51</b>	<b>R\$ 43.008.724,70</b>	<b>43.460.802,47</b>	<b>R\$ 43.153.108,39</b>	<b>43.001.311,04</b>	<b>R\$ 42.972.068,29</b>	<b>R\$ 42.911.484,10</b>	<b>R\$ 43.327.718,67</b>	<b>R\$ 42.465.113,70</b>	<b>R\$ 42.198.754,00</b>	<b>R\$ 42.713.689,66</b>
<b>Realizável a longo prazo (milhões de R\$)</b>	<b>41.670.043,13</b>	<b>R\$ 43.362.100,05</b>	<b>42.598.887,51</b>	<b>R\$ 43.008.724,70</b>	<b>43.460.802,47</b>	<b>R\$ 43.153.108,39</b>	<b>43.001.311,04</b>	<b>R\$ 42.972.068,29</b>	<b>R\$ 42.911.484,10</b>	<b>R\$ 43.327.718,67</b>	<b>R\$ 42.465.113,70</b>	<b>R\$ 42.198.754,00</b>	<b>R\$ 42.713.689,66</b>
Realizáveis a Longo Prazo	R\$ 18.463.472,91	R\$ 20.252.348,45	R\$ 19.560.954,53	R\$ 20.042.610,34	R\$ 20.591.506,73	R\$ 20.380.616,27	R\$ 20.320.753,54	R\$ 20.366.982,08	R\$ 20.381.617,35	R\$ 20.870.938,16	R\$ 20.081.419,43	R\$ 19.888.145,97	R\$ 20.474.085,89
Imobilizado	R\$ 21.226.328,45	R\$ 21.129.509,83	R\$ 21.057.691,21	R\$ 20.985.872,59	R\$ 20.889.053,97	R\$ 20.792.250,35	R\$ 20.700.315,73	R\$ 20.624.844,44	R\$ 20.549.624,98	R\$ 20.476.538,74	R\$ 20.403.452,50	R\$ 20.330.366,26	R\$ 20.259.362,00
Intangível	R\$ 1.980.241,77	R\$ 1.980.241,77	R\$ 1.980.241,77	R\$ 1.980.241,77	R\$ 1.980.241,77	R\$ 1.980.241,77	R\$ 1.980.241,77	R\$ 1.980.241,77	R\$ 1.980.241,77	R\$ 1.980.241,77	R\$ 1.980.241,77	R\$ 1.980.241,77	R\$ 1.980.241,77
Diferido	R\$ 0,00	R\$ 0,00	R\$ 0,00	R\$ 0,00	R\$ 0,00	R\$ 0,00	R\$ 0,00	R\$ 0,00	R\$ 0,00	R\$ 0,00	R\$ 0,00	R\$ 0,00	R\$ 0,00
<b>Total do Ativo</b>	<b>80.132.704,26</b>	<b>R\$ 81.232.806,76</b>	<b>81.188.108,07</b>	<b>R\$ 86.536.069,14</b>	<b>87.767.258,69</b>	<b>R\$ 89.935.853,13</b>	<b>88.037.395,62</b>	<b>R\$ 88.294.460,60</b>	<b>R\$ 86.308.072,02</b>	<b>R\$ 87.164.112,98</b>	<b>R\$ 86.832.332,62</b>	<b>R\$ 85.774.348,53</b>	<b>R\$ 90.954.590,20</b>
<b>Passivo Circulante</b>	<b>60.537.546,02</b>	<b>R\$ 60.344.974,88</b>	<b>60.152.169,58</b>	<b>R\$ 61.119.427,58</b>	<b>63.301.566,90</b>	<b>R\$ 66.180.942,34</b>	<b>67.992.597,81</b>	<b>R\$ 68.398.834,70</b>	<b>R\$ 68.890.663,52</b>	<b>R\$ 67.619.078,07</b>	<b>R\$ 67.505.571,43</b>	<b>R\$ 68.366.360,07</b>	<b>R\$ 73.704.647,25</b>
Obrigações Sociais e Trabalhistas (milhões de R\$)	R\$ 32.420.523,23	R\$ 32.502.577,77	R\$ 32.695.542,20	R\$ 32.923.507,95	R\$ 32.336.817,41	R\$ 32.693.844,51	R\$ 33.089.759,25	R\$ 33.469.568,17	R\$ 34.203.618,98	R\$ 34.429.130,59	R\$ 34.669.984,97	R\$ 35.024.292,24	R\$ 35.268.042,17
Fornecedores e Contas a Pagar (milhões de R\$)	R\$ 9.236.664,76	R\$ 9.023.650,88	R\$ 8.694.345,95	R\$ 8.831.538,72	R\$ 9.435.913,03	R\$ 9.982.749,95	R\$ 11.389.442,42	R\$ 11.450.002,70	R\$ 11.839.889,61	R\$ 12.013.846,51	R\$ 12.086.782,13	R\$ 11.983.704,04	R\$ 12.331.285,85
Contas a Pagar	R\$ 0,00	R\$ 0,00	R\$ 0,00	R\$ 0,00	R\$ 0,00	R\$ 0,00	R\$ 0,00	R\$ 0,00	R\$ 0,00	R\$ 0,00	R\$ 0,00	R\$ 0,00	R\$ 0,00
Empréstimos e Financiamentos (milhões de R\$)	R\$ 5.945.382,76	R\$ 5.877.613,30	R\$ 5.801.996,84	R\$ 5.663.641,04	R\$ 5.652.155,31	R\$ 5.615.078,85	R\$ 5.592.098,12	R\$ 5.518.336,66	R\$ 5.016.385,93	R\$ 3.180.884,11	R\$ 2.771.813,38	R\$ 2.472.691,92	R\$ 8.595.943,26
Obrigações Tributárias	R\$ 10.218.419,57	R\$ 10.330.606,33	R\$ 10.445.898,65	R\$ 11.281.068,25	R\$ 11.953.814,27	R\$ 12.063.063,83	R\$ 12.197.371,18	R\$ 12.329.086,27	R\$ 12.260.650,96	R\$ 12.533.851,20	R\$ 12.603.129,36	R\$ 13.459.540,94	R\$ 12.416.992,98
Provisões	R\$ 2.716.555,70	R\$ 2.610.526,60	R\$ 2.514.385,94	R\$ 2.419.671,62	R\$ 3.922.866,88	R\$ 5.826.205,20	R\$ 5.723.926,84	R\$ 5.631.840,90	R\$ 5.570.118,04	R\$ 5.461.365,66	R\$ 5.373.861,59	R\$ 5.426.130,93	R\$ 5.092.382,99
<b>Passivo não Circulante (milhões de R\$)</b>	<b>25.529.489,66</b>	<b>R\$ 24.245.961,78</b>	<b>24.851.317,90</b>	<b>R\$ 30.033.929,24</b>	<b>30.382.174,57</b>	<b>R\$ 29.300.951,35</b>	<b>28.980.341,54</b>	<b>R\$ 28.600.150,95</b>	<b>R\$ 28.220.156,46</b>	<b>R\$ 27.611.280,68</b>	<b>R\$ 27.275.432,08</b>	<b>R\$ 27.977.425,80</b>	<b>R\$ 26.900.044,15</b>
Empréstimos e Financiamentos (milhões de R\$)	18520781,81	R\$ 18.198.562,89	17842610,05	R\$ 18.198.562,89	R\$ 17.842.610,05	R\$ 16.774.751,70	R\$ 16.501.640,06	R\$ 16.121.449,47	R\$ 15.808.448,35	R\$ 15.293.935,61	R\$ 15.051.345,84	R\$ 15.293.935,61	R\$ 14.217.873,96
Parcelamento (Tributos)	5.889.246,47	R\$ 4.927.937,51	5.889.246,47	R\$ 10.715.904,97	R\$ 11.420.103,14	R\$ 11.406.738,27	R\$ 11.359.240,10	R\$ 11.359.240,10	R\$ 11.292.246,73	R\$ 11.237.514,02	R\$ 11.183.885,52	R\$ 11.603.659,14	R\$ 11.602.339,14
Outros Valores a Longo Prazo	0,00	R\$ 0,00	0,00	R\$ 0,00	R\$ 0,00	R\$ 0,00	R\$ 0,00	R\$ 0,00	R\$ 0,00	R\$ 0,00	R\$ 0,00	R\$ 0,00	R\$ 0,00
Obrigações a Pagar	1.119.461,38	1.119.461,38	1.119.461,38	R\$ 1.119.461,38	R\$ 1.119.461,38	R\$ 1.119.461,38	R\$ 1.119.461,38	R\$ 1.119.461,38	R\$ 1.119.461,38	R\$ 1.079.831,05	R\$ 1.040.200,72	R\$ 1.079.831,05	R\$ 1.079.831,05
<b>Total do Passivo</b>	<b>86.067.035,68</b>	<b>R\$ 84.590.936,66</b>	<b>85.003.487,48</b>	<b>R\$ 91.153.356,82</b>	<b>93.683.741,47</b>	<b>R\$ 95.481.893,69</b>	<b>96.972.939,35</b>	<b>R\$ 96.998.985,65</b>	<b>R\$ 97.110.819,98</b>	<b>R\$ 95.230.358,75</b>	<b>R\$ 94.781.003,51</b>	<b>R\$ 96.343.785,87</b>	<b>R\$ 100.604.691,40</b>
<b>Patrimônio Líquido (milhões de R\$)</b>	<b>(4.007.675,88)</b>	<b>-R\$ 4.007.675,88</b>	<b>(4.007.675,88)</b>	<b>-R\$ 4.007.675,88</b>	<b>(4.007.675,88)</b>	<b>-R\$ 4.007.675,88</b>	<b>(4.007.675,88)</b>	<b>-R\$ 4.007.675,88</b>	<b>-R\$ 4.007.675,88</b>	<b>-R\$ 4.007.675,88</b>	<b>-R\$ 4.007.675,88</b>	<b>-R\$ 4.007.675,88</b>	<b>-R\$ 4.007.675,88</b>
<b>Total do Passivo e Patrimônio Líquido (milhões de R\$)</b>	<b>82.059.359,80</b>	<b>R\$ 80.583.260,78</b>	<b>80.995.811,60</b>	<b>R\$ 87.145.680,94</b>	<b>89.676.065,59</b>	<b>R\$ 91.474.217,81</b>	<b>92.965.263,47</b>	<b>R\$ 92.991.309,77</b>	<b>R\$ 93.103.144,10</b>	<b>R\$ 91.222.682,87</b>	<b>R\$ 90.773.327,63</b>	<b>R\$ 92.336.109,99</b>	<b>R\$ 96.597.015,52</b>

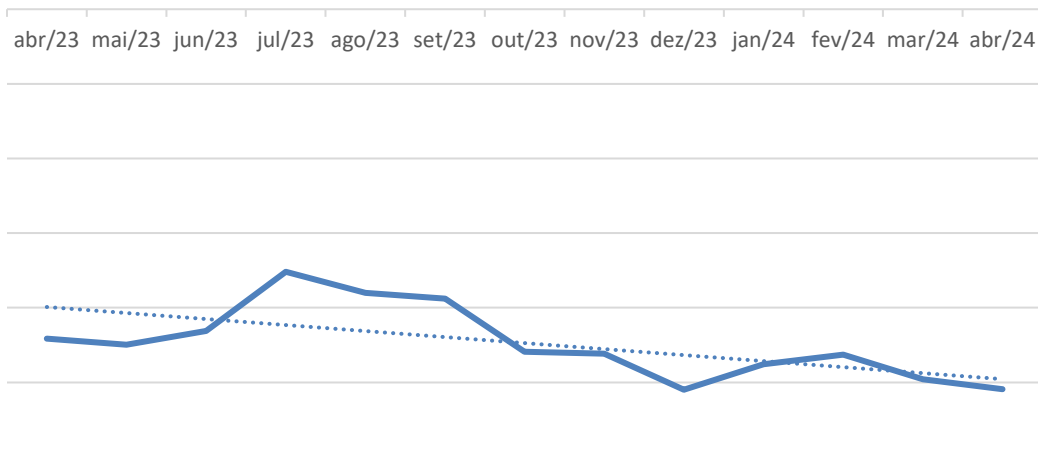
# DEMONSTRAÇÃO DO RESULTADO DO EXERCÍCIO: NOV/23-ABR/24

DRE -BLANCO E UNIRIO - CONSOLIDADOS											
Demonstração de Resultados (Consolidado)	nov-23	%14854	dez-23	%148542	jan-24	%1485	fev-24	%1485	mar-24	%14856	abr-24
<b>Receita Bruta</b>	R\$ 7.110.759,29	-1,48%	R\$ 7.005.818,62	0,14%	R\$ 7.015.511,97	-6,26%	R\$ 6.576.545,90	11,72%	R\$ 7.347.413,95	5,10%	R\$ 7.722.494,00
<b>Custo dos Serviços Prestados</b>	R\$ 5.812.498,27	40,92%	R\$ 8.191.196,90	-26,79%	R\$ 5.996.871,38	-8,45%	R\$ 5.490.194,67	16,36%	R\$ 6.388.341,09	12,84%	R\$ 7.208.814,11
<b>Lucro Bruto</b>	R\$ 1.298.261,02	-191,31%	<b>-R\$ 1.185.378,28</b>	-185,93%	R\$ 1.018.640,59	6,65%	R\$ 1.086.351,23	-11,72%	R\$ 959.072,86	-46,44%	R\$ 513.679,89
<b>Total das Despesas Operacionais</b>	R\$ 893.789,91	-2,58%	R\$ 870.689,26	-0,59%	R\$ 865.553,70	-29,12%	R\$ 613.537,57	41,04%	R\$ 865.331,68	-12,12%	R\$ 760.481,40
Depreciação e Amortização	R\$ 0,00		R\$ 0,00		R\$ 0,00		R\$ 0,00		R\$ 0,00		R\$ 0,00
<b>EBIT</b>	R\$ 404.471,11	-608,33%	<b>-R\$ 2.056.067,54</b>	-107,45%	R\$ 153.086,89	208,85%	R\$ 472.813,66	-80,17%	R\$ 93.741,18	-363,28%	<b>-R\$ 246.801,51</b>
Receitas Financeiras	R\$ 100,00		R\$ 0,00		R\$ 0,00		R\$ 0,00		R\$ 0,00		R\$ 0,00
Despesas Financeiras	R\$ 141.378,29	-47,09%	R\$ 74.809,91	28,12%	R\$ 95.843,22	-9,22%	R\$ 87.006,97	675,55%	R\$ 674.786,43	-85,54%	R\$ 97.555,93
<b>Resultado Financeiro Líquido</b>	<b>-R\$ 141.278,29</b>	-47,05%	<b>-R\$ 74.809,91</b>	28,12%	<b>-R\$ 95.843,22</b>	-9,22%	<b>-R\$ 87.006,97</b>	675,55%	<b>-R\$ 674.786,43</b>	-85,54%	<b>-R\$ 97.555,93</b>
<b>Lucro Operacional antes I.R.</b>	R\$ 263.192,82	-909,63%	<b>-R\$ 2.130.877,45</b>	102,69%	R\$ 57.243,67	573,97%	R\$ 385.806,69	250,61%	<b>-R\$ 581.045,25</b>	-40,73%	<b>-R\$ 344.357,44</b>
Imposto de Renda											
<b>Lucro Líquido</b>	R\$ 263.192,82	-909,63%	<b>-R\$ 2.130.877,45</b>	102,69%	R\$ 57.243,67	573,97%	R\$ 385.806,69	250,61%	<b>-R\$ 581.045,25</b>	-40,73%	<b>-R\$ 344.357,44</b>
<b>EBITDA</b>	R\$ 404.471,11	-608,33%	<b>-R\$ 2.056.067,54</b>	107,45%	R\$ 153.086,89	208,85%	R\$ 472.813,66	80,17%	R\$ 93.741,18	-363,28%	<b>-R\$ 246.801,51</b>

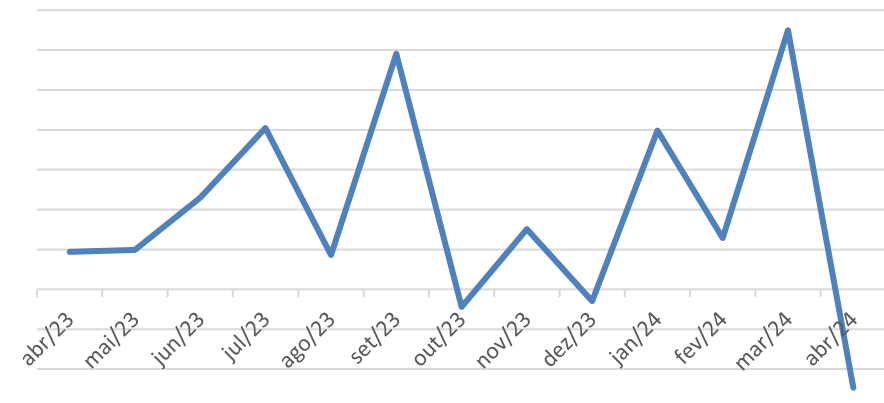
# INDICADORES DE DESEMPENHO ECONOMICO-FINANCEIRO: ABR/23 – ABR/24

INDICADOR	abr/23	mai/23	jun/23	jul/23	ago/23	set/23	out/23	nov/23	dez/23	jan/24	fev/24	mar/24	abr/24
CAPITAL DE GIRO LÍQUIDO	-R\$ 22.074.884,89	-R\$ 22.474.268,17	-R\$ 21.562.949,02	-R\$ 17.592.083,14	-R\$ 18.995.110,68	-R\$ 19.398.197,60	-R\$ 22.956.513,23	-R\$ 23.076.442,39	-R\$ 25.494.075,60	-R\$ 23.782.683,76	-R\$ 23.138.352,51	-R\$ 24.790.765,54	-R\$ 25.463.746,71
LIQUIDEZ CORRENTE	0,635352	0,627570	0,641527	0,712169	0,699927	0,706891	0,662367	0,662619	0,629934	0,648284	0,657238	0,637384	0,654516
DÍVIDA LÍQUIDA (R\$121.802.333,48) / EBITDA (em meses)	188	198	459	808	173	1181	-87	301	-59	796	258	1299	-494
MARGEM DE LUCRO BRUTO	-20,30%	15,64%	-11,69%	8,58%	39,06%	74,89%	-101,97%	-2196,57%	-191,31%	185,93%	6,65%	-11,72%	-46,44%
MARGEM DE LUCRO LÍQUIDO	-112,67%	753,99%	-128,59%	330,50%	204,65%	-153,48%	649,59%	-114,73%	-909,63%	102,69%	573,97%	-250,61%	-40,73%
MARGEM EBITDA	-8,78%	-5,27%	-56,81%	-156,73%	568,43%	-85,39%	-1450,95%	-129,04%	-608,33%	107,45%	208,85%	-80,17%	-363,28%

CAPITAL DE GIRO LÍQUIDO



DÍVIDA LÍQUIDA (R\$121.802.333,48) / EBITDA (em meses)



# INDICADORES DE DESEMPENHO ECONOMICO-FINANCEIRO: ABR-2024

## Da Análise dos Indicadores:

Em abril de 2024, houve aumento da receita bruta em 5,10%, aumento dos custos em 12,84% e redução no lucro bruto de 46,44%. Houve redução das despesas operacionais em 12,12%, gerando prejuízo líquido de R\$246.801,51 no mês.

Houve, ainda, redução das despesas financeiras em 85,54%, com resultado financeiro líquido negativo de R\$97.555,93.

Comparando-se com o mês de março de 2024, há uma sensível piora nos resultados, com queda de 363,28% no lucro líquido, sendo necessário, para o soerguimento das recuperandas a continuidade na geração de lucro líquido nos próximos meses.



# OBSERVAÇÕES E EVENTOS

TB TRANSPORTES BLANCO EIRELI  
UNIRIO TRANSPORTES EIRELI

## OBSERVAÇÕES

1. Há necessidade da a publicação do Edital referente ao art.7º §2º, para que se abra a fase judicial do processo recuperacional, com prazos para impugnação, caso entendido pelo credor, referente a lista de credores apresentada pelo Administrador Judicial.
2. Há uma renegociação do passivo fiscal em curso, a qual será informada pelas recuperandas quando houver a efetiva conclusão do acordo.



# EVENTOS

Data Prevista	Data da Ocorrência	EVENTO	Fls.	Lei 11.101/05
15/03/2021	15/03/2021	Distribuição do pedido de RJ	3	-
15/03/2021	29/04/2021	Deferimento do Processamento RJ	729	Art. 52
05/07/2021	05/07/2021	Termo de Compromisso da Administradora Judicial	968	Art. 33
30/04/2021	17/05/2021	Publicação do Deferimento do Processamento da RJ	734	-
17/05/2021	25/10/2021	Publicação do Edital de Convocação de Credores	1831- 1869	Art. 52, § 1º
	09/11/2021	Prazo Fatal para apresentação das Habilitações/Divergências administrativas		Art. 7º, § 1º
17/07/2021	12/07/2021	Prazo fatal para apresentação do Plano de Recuperação Judicial	985	Art. 53
14/01/2022	11/01/2022	Prazo fatal para apresentação da Relação de Credores do AJ		Art. 7º, § 2º
	25/10/2021	Publicação do Edital: Aviso do Plano e Lista de Credores do AJ		Art. 7º, II e Art. 53
		Prazo fatal para apresentação das Impugnações Judiciais		Art. 8º
	24/11/2021	Prazo fatal para apresentação de objeções ao Plano de Recuperação Judicial	1843 -1870	Art. 55
		Prazo para realização da AGC		Art. 56, § 1º
		Publicação do Edital: Convocação AGC		Art. 36
		Assembleia Geral de Credores - 1ª Convocação		Art. 37
		Assembleia Geral de Credores - 2ª Convocação		Art. 37
		Encerramento do Período de Suspensão		Art. 6º, § 4º
		Outros (constatação prévia / outras assembleias / etc.)		

# RECUPERAÇÃO JUDICIAL TRANSPORTES BLANCO E UNIRIO

SITE: [WWW.IGORBRAZAO.COM.BR](http://WWW.IGORBRAZAO.COM.BR)

PÁGINA:

[WWW.IGORBRAZAO.COM.BR/RECUPERACAO-JUDICIAL-TRANSPORTES-BLANCO-E-UNIRIO/](http://WWW.IGORBRAZAO.COM.BR/RECUPERACAO-JUDICIAL-TRANSPORTES-BLANCO-E-UNIRIO/)

CONTATOS:

(21) 2484-0464/9.9326-2984

