

# TRANSPORTES BLANCO E UNIRIO

25º RMA – RELATÓRIO MENSAL DO  
ADMINISTRADOR JUDICIAL



1ª VARA CÍVEL DE QUEIMADOS/RJ  
PROCESSO: 0001573-  
32.2021.8.19.0067  
RECUPERAÇÃO JUDICIAL:  
TB TRANSPORTES BLANCO EIRELI  
UNIRIO TRANSPORTES EIRELI

## RELATÓRIO SOBRE O PLANO DE RECUPERAÇÃO JUDICIAL

(RECOMENDAÇÃO CNJ Nº 72/2020)

ART. 22, INCISO II, ALÍNEA C DA LRE



# DA ATIVIDADE EMPRESARIAL E ESTRUTURA SOCIETÁRIA

TB TRANSPORTES BLANCO EIRELI  
UNIRIO TRANSPORTES EIRELI

# DA ATIVIDADE EMPRESARIAL E ESTRUTURA SOCIETÁRIA

A atividade empresarial das recuperandas destina-se ao transporte público de passageiros.

Sua estrutura societária é composta por duas sociedades empresárias individuais de responsabilidade limitada, cujos sócios são Elisangela Morais Blanco (Transportes Blanco) e Caíque Pinto Manaças (Unirio).

Não houve alteração na atividade empresarial, a estrutura societária permanece a mesma e os estabelecimentos em funcionamento.

# DO QUADRO DE FUNCIONÁRIOS



O total de 497 funcionários ativos .



Em agosto existiram 3 demitidos nas empresas recuperandas.



Em agosto existiram 12 contratações realizadas pelas recuperandas.

DA GERAÇÃO  
DE PASSIVO  
PÓS-PEDIDO DE  
RECUPERAÇÃO  
JUDICIAL

---

As recuperandas informaram que não há novo passivo gerado após pedido de recuperação judicial.

---

Na fase de Habilitação e Divergências, a empresa RIOTER, alega que há crédito extraconcursal que deveria estar sendo pago.



# DA AVALIAÇÃO ECONÔMICA E FINANCEIRA

ANÁLISE DAS DEMONSTRAÇÕES  
FINANCEIRAS AGOSTO/23

# CONCEITOS BÁSICOS PARA MELHOR ENTENDIMENTO DOS INDICADORES FINANCEIROS

## **Indicadores Econômicos – Financeiros:**

Simplem em sua confecção, os indicadores econômico-financeiros fornecem meios bastante consistentes para se medir o desempenho passado, situação presente e traçar uma tendência sobre o futuro de uma empresa ou grupo econômico, através:

- Do desempenho econômico Crescimento, margens, lucratividades e retornos;
- Da Geração do Caixa
- Dos riscos, liquidez de curto prazo, solidez e sustentabilidade ao longo do tempo.
- Os indicadores econômico-financeiros são impessoais e mostram a empresa como um todo.



# CONCEITOS BÁSICOS PARA MELHOR ENTENDIMENTO DOS INDICADORES FINANCEIROS

## Indicadores Econômicos

### a) Crescimento: Nominal e Real das Vendas:

Refere-se a variação nominal e real (considerando a inflação) de um exercício em relação a igual período anterior.

### b) Lucratividade:

Mostra os ganhos brutos, operacional e final obtidos sobre as vendas líquidas realizadas.

### c) Margem:

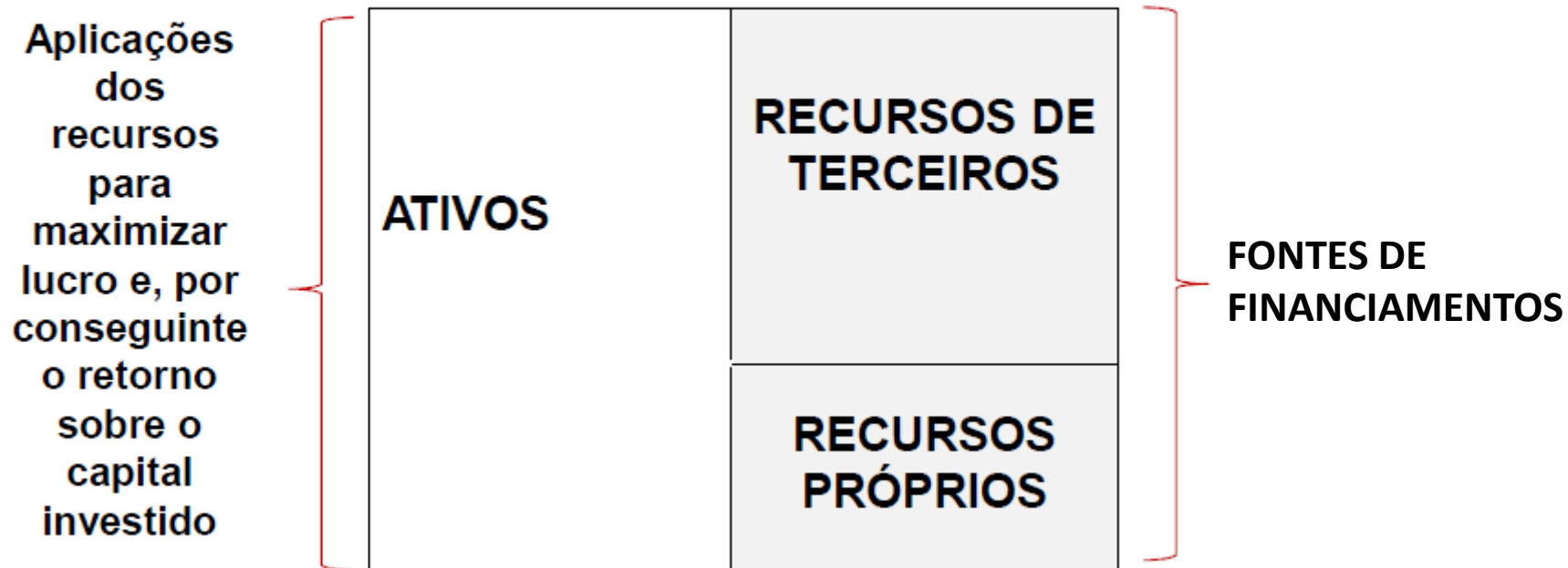
É o percentual dos resultados obtidos em relação às vendas líquidas realizadas

### d) Rentabilidade (retorno):

Rentabilidade indica o percentual de remuneração do capital investido na empresa

# CONCEITOS BÁSICOS PARA MELHOR ENTENDIMENTO DOS INDICADORES FINANCEIROS

## BALANÇO PATRIMONIAL



# BALANÇO PATRIMONIAL: ABR/23- AGOSTO/23

Balço Patrimonial	abr-23	mai-23	jun-23	jul-23	ago-23
<b>Ativo Circulante</b> (milhões de R\$)	<b>38.462.661,13</b>	<b>R\$ 37.870.706,71</b>	<b>38.589.220,56</b>	<b>R\$ 43.527.344,44</b>	<b>44.306.456,22</b>
Caixas e Aplicações Financeiras (milhões de R\$)	R\$ 13.188.940,90	R\$ 13.767.273,54	R\$ 13.397.740,11	R\$ 13.811.799,96	R\$ 14.880.380,26
Contas a Receber (milhões de R\$)	R\$ 286.533,36	R\$ 286.533,56	R\$ 286.533,36	R\$ 286.533,56	R\$ 286.533,36
Estoques (milhões de R\$)	R\$ 2.733.967,86	R\$ 2.761.503,68	R\$ 2.800.787,36	R\$ 2.628.639,41	R\$ 2.876.871,29
Valores e Créditos Recuperáveis	R\$ 8.413.699,03	R\$ 7.453.717,15	R\$ 8.453.788,59	R\$ 8.414.247,86	R\$ 8.039.339,12
Despesas Exercícios Seguintes	R\$ 13.839.519,98	R\$ 13.601.678,78	R\$ 13.650.371,14	R\$ 18.386.123,65	R\$ 18.223.332,19
Bens Destinados a Venda	R\$ 0,00	R\$ 0,00	R\$ 0,00	R\$ 0,00	R\$ 0,00
<b>Ativo Não Circulante</b> (milhões de R\$)	<b>41.670.043,13</b>	<b>R\$ 43.362.100,05</b>	<b>42.598.887,51</b>	<b>R\$ 43.008.724,70</b>	<b>43.460.802,47</b>
<b>Realizável a longo prazo</b> (milhões de R\$)	<b>41.670.043,13</b>	<b>R\$ 43.362.100,05</b>	<b>42.598.887,51</b>	<b>R\$ 43.008.724,70</b>	<b>43.460.802,47</b>
Realizáveis a Longo Prazo	R\$ 18.463.472,91	R\$ 20.252.348,45	R\$ 19.560.954,53	R\$ 20.042.610,34	R\$ 20.591.506,73
Imobilizado	R\$ 21.226.328,45	R\$ 21.129.509,83	R\$ 21.057.691,21	R\$ 20.985.872,59	R\$ 20.889.053,97
Intangível	R\$ 1.980.241,77	R\$ 1.980.241,77	R\$ 1.980.241,77	R\$ 1.980.241,77	R\$ 1.980.241,77
Diferido	R\$ 0,00	R\$ 0,00	R\$ 0,00	R\$ 0,00	R\$ 0,00
<b>Total do Ativo</b>	<b>80.132.704,26</b>	<b>R\$ 81.232.806,76</b>	<b>81.188.108,07</b>	<b>R\$ 86.536.069,14</b>	<b>87.767.258,69</b>
<b>Passivo Circulante</b>	<b>60.537.546,02</b>	<b>R\$ 60.344.974,88</b>	<b>60.152.169,58</b>	<b>R\$ 61.119.427,58</b>	<b>63.301.566,90</b>
Obrigações Sociais e Trabalhistas (milhões de R\$)	R\$ 32.420.523,23	R\$ 32.502.577,77	R\$ 32.695.542,20	R\$ 32.923.507,95	R\$ 32.336.817,41
Fornecedores e Contas a Pagar (milhões de R\$)	R\$ 9.236.664,76	R\$ 9.023.650,88	R\$ 8.694.345,95	R\$ 8.831.538,72	R\$ 9.435.913,03
Contas a Pagar	R\$ 0,00	R\$ 0,00	R\$ 0,00	R\$ 0,00	R\$ 0,00
Empréstimos e Financiamentos (milhões de R\$)	R\$ 5.945.382,76	R\$ 5.877.613,30	R\$ 5.801.996,84	R\$ 5.663.641,04	R\$ 5.652.155,31
Obrigações Tributárias	R\$ 10.218.419,57	R\$ 10.330.606,33	R\$ 10.445.898,65	R\$ 11.281.068,25	R\$ 11.953.814,27
Provisões	R\$ 2.716.555,70	R\$ 2.610.526,60	R\$ 2.514.385,94	R\$ 2.419.671,62	R\$ 3.922.866,88
<b>Passivo não Circulante</b> (milhões de R\$)	<b>25.529.489,66</b>	<b>R\$ 24.245.961,78</b>	<b>24.851.317,90</b>	<b>R\$ 30.033.929,24</b>	<b>30.382.174,57</b>
Empréstimos e Financiamentos (milhões de R\$)	18520781,81	R\$ 18.198.562,89	17842610,05	R\$ 18.198.562,89	R\$ 17.842.610,05
Parcelamento (Tributos)	5.889.246,47	R\$ 4.927.937,51	5.889.246,47	R\$ 10.715.904,97	R\$ 11.420.103,14
Outros Valores a Longo Prazo	0,00	R\$ 0,00	0,00	R\$ 0,00	R\$ 0,00
Obrigações a Pagar	1.119.461,38	1.119.461,38	1.119.461,38	R\$ 1.119.461,38	R\$ 1.119.461,38
<b>Total do Passivo</b>	<b>86.067.035,68</b>	<b>R\$ 84.590.936,66</b>	<b>85.003.487,48</b>	<b>R\$ 91.153.356,82</b>	<b>93.683.741,47</b>
<b>Patrimônio Líquido</b> (milhões de R\$)	<b>(4.007.675,88)</b>	<b>-R\$ 4.007.675,88</b>	<b>(4.007.675,88)</b>	<b>-R\$ 4.007.675,88</b>	<b>(4.007.675,88)</b>
<b>Total do Passivo e Patrimônio Líquido</b> (milhões de R\$)	<b>82.059.359,80</b>	<b>R\$ 80.583.260,78</b>	<b>80.995.811,60</b>	<b>R\$ 87.145.680,94</b>	<b>89.676.065,59</b>

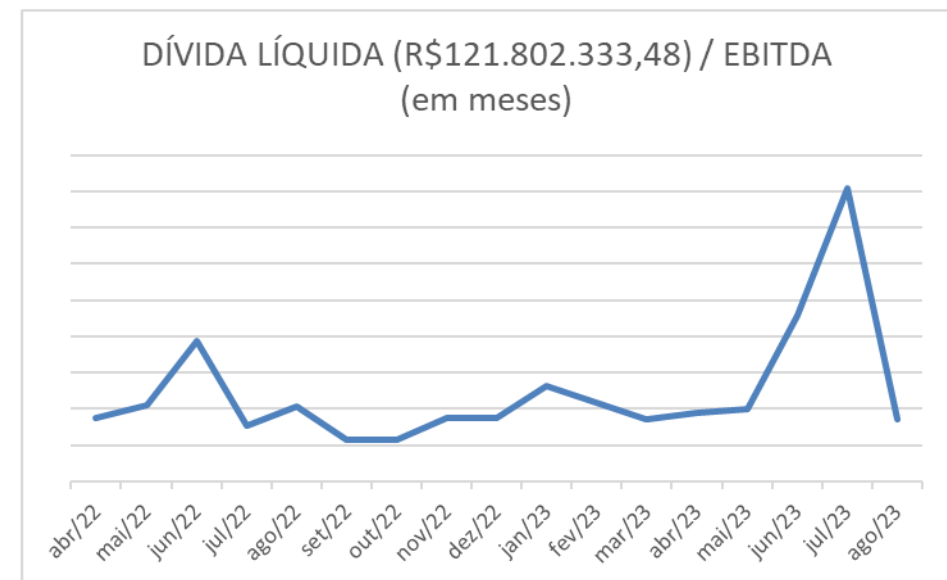
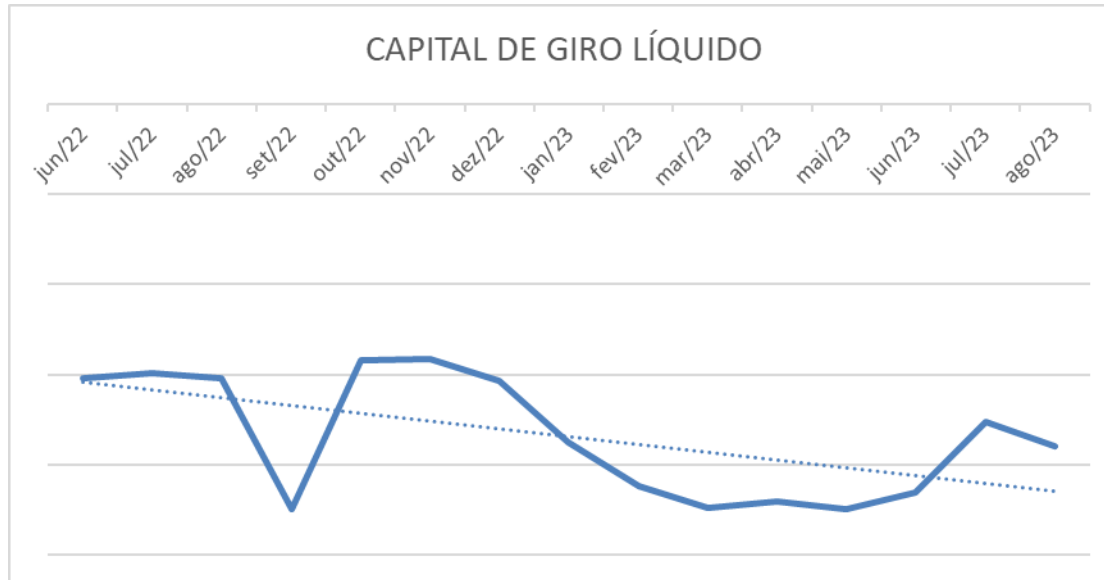
# DEMONSTRAÇÃO DO RESULTADO DO EXERCÍCIO: JAN/23-AGO/23

## DRE - BLANCO E UNIRIO - CONSOLIDADOS

Demonstração de Resultados (Consolidado)	jan-23	%146	fev-23	%1462	mar-23	%147	abr-23	%148	mai-23	%1482	jun-23	%1483	jul-23	%1484	ago-23
<b>Receita Bruta</b>	R\$ 5.708.854,12	-9,57%	R\$ 5.162.538,90	24,77%	R\$ 6.441.552,42	-8,16%	R\$ 5.916.178,05	11,92%	R\$ 6.621.287,65	1,43%	R\$ 6.715.904,75	2,16%	R\$ 6.861.038,27	9,34%	R\$ 7.502.126,55
<b>Custo dos Serviços Prestados</b>	R\$ 4.750.658,27	6,35%	R\$ 5.052.331,80	-1,39%	R\$ 4.982.123,44	-4,03%	R\$ 4.781.197,64	10,36%	R\$ 5.276.316,62	4,77%	R\$ 5.528.211,23	0,78%	R\$ 5.571.385,02	2,46%	R\$ 5.708.718,68
<b>Lucro Bruto</b>	R\$ 958.195,85	-88,50%	R\$ 110.207,10	1224,26%	R\$ 1.459.428,98	-20,30%	R\$ 1.163.105,03	15,64%	R\$ 1.344.971,03	-11,69%	R\$ 1.187.693,52	8,58%	R\$ 1.289.653,25	39,06%	R\$ 1.793.407,87
<b>Total das Despesas Operacionais</b>	R\$ 496.875,47	3,44%	R\$ 513.984,68	45,50%	R\$ 747.862,26	-31,27%	R\$ 513.984,68	42,04%	R\$ 730.076,67	26,30%	R\$ 922.091,31	56,20%	R\$ 1.440.329,22	-24,49%	R\$ 1.087.603,40
Depreciação e Amortização	R\$ 3,00		R\$ 0,00		R\$ 0,00		R\$ 0,00		R\$ 0,00		R\$ 0,00		R\$ 0,00		R\$ 0,00
<b>EBIT</b>	R\$ 461.323,38	-187,53%	-R\$ 403.777,58	276,23%	R\$ 711.566,72	-8,78%	R\$ 649.120,35	-5,27%	R\$ 614.894,36	-56,81%	R\$ 265.602,21	-156,73%	-R\$ 150.675,97	-568,43%	R\$ 705.804,47
Receitas Financeiras	-R\$ 1.409,36		R\$ 0,00		R\$ 2.084,66		R\$ 2.012,36		R\$ 0,00		R\$ 0,00		R\$ 54,00		R\$ 40.923,44
Despesas Financeiras	R\$ 619.943,72	-56,98%	R\$ 266.691,75	11,03%	R\$ 296.103,99	137,77%	R\$ 704.055,65	-61,82%	R\$ 268.782,88	35,63%	R\$ 364.551,60	-24,47%	R\$ 275.357,95	9,28%	R\$ 300.921,58
<b>Resultado Financeiro Líquido</b>	-R\$ 621.353,08	-57,08%	-R\$ 266.691,75	10,25%	-R\$ 294.019,33	138,77%	-R\$ 702.043,29	-61,71%	-R\$ 268.782,88	35,63%	-R\$ 364.551,60	-24,48%	-R\$ 275.303,95	-5,56%	-R\$ 259.998,14
<b>Lucro Operacional antes I.R.</b>	-R\$ 160.029,70	318,97%	-R\$ 670.469,33	162,28%	R\$ 417.547,39	-112,67%	-R\$ 52.922,94	753,99%	R\$ 346.111,48	-128,59%	-R\$ 98.949,39	330,50%	-R\$ 425.979,92	204,65%	R\$ 445.806,33
Imposto de Renda	R\$ 0,00		R\$ 0,00		R\$ 0,00		R\$ 0,00		R\$ 0,00		R\$ 0,00		R\$ 1,00		R\$ 2,00
<b>Lucro Líquido</b>	-R\$ 160.029,70	318,97%	-R\$ 670.469,33	162,28%	R\$ 417.547,39	-112,67%	-R\$ 52.922,94	753,99%	R\$ 346.111,48	-128,59%	-R\$ 98.949,39	330,50%	-R\$ 425.978,92	204,66%	R\$ 445.808,33
<b>EBITDA</b>	R\$ 461.317,38	-187,53%	-R\$ 403.777,58	276,23%	R\$ 711.566,72	-8,78%	R\$ 649.120,35	-5,27%	R\$ 614.894,36	-56,81%	R\$ 265.602,21	-156,73%	-R\$ 150.675,97	568,43%	R\$ 705.804,47

# INDICADORES DE DESEMPENHO ECONOMICO-FINANCEIRO: JAN/23 – AGOSTO/23

INDICADOR	jan/23	fev/23	mar/23	abr/23	mai/23	jun/23	jul/23	ago/23
CAPITAL DE GIRO LÍQUIDO	-R\$ 18.770.251,74	-R\$ 21.203.276,28	-R\$ 22.385.826,40	-R\$ 22.074.884,89	-R\$ 22.474.268,17	-R\$ 21.562.949,02	-R\$ 17.592.083,14	-R\$ 18.995.110,68
LIQUIDEZ CORRENTE	0,664585	0,622167	0,630317	0,635352	0,627570	0,641527	0,712169	0,699927
DÍVIDA LÍQUIDA (R\$121.802.333,48) / EBITDA (em meses)	264	216	171	188	198	459	808	173
MARGEM DE LUCRO BRUTO	-8,05%	-88,50%	1224,26%	-20,30%	15,64%	-11,69%	8,58%	39,06%
MARGEM DE LUCRO LÍQUIDO	-201,05%	318,97%	162,28%	-112,67%	753,99%	-128,59%	330,50%	204,66%
MARGEM EBITDA	-18,09%	-187,53%	276,23%	-8,78%	-5,27%	-56,81%	-156,73%	568,43%



# INDICADORES DE DESEMPENHO ECONOMICO-FINANCEIRO: AGOSTO- 2023

## Da Análise dos Indicadores:

Em agosto de 2023, houve aumento da receita bruta em 9,34%, aumento dos custos em 2,46% e aumento no lucro bruto de 39,06%. Houve redução das despesas operacionais em 24,49%, gerando lucro líquido de R\$705.804,47 no mês.

Houve, ainda, aumento das despesas financeiras em 9,28%, com resultado financeiro líquido negativo de R\$259.998,14.

Deve-se chamar atenção em relação ao EBITDA gerado no mês de agosto de 2023, havendo aumento substancial de 568,43% em relação ao mês de julho.



# OBSERVAÇÕES E EVENTOS

TB TRANSPORTES BLANCO EIRELI  
UNIRIO TRANSPORTES EIRELI

## OBSERVAÇÕES

1. Há necessidade da a publicação do Edital referente ao art.7º §2º, para que se abra a fase judicial do processo recuperacional, com prazos para impugnação, caso entendido pelo credor, referente a lista de credores apresentada pelo Administrador Judicial.
2. Há uma renegociação do passivo fiscal em curso, a qual será informada pelas recuperandas quando houver a efetiva conclusão do acordo.
3. Houve informação referente ao acordo realizado no CAEX e pedido de exclusão dos créditos trabalhistas dos créditos sujeitos a recuperação judicial.
4. É, portanto, necessária a adequação da documentação contábil com o ajuste dos créditos devidos pelas recuperandas.



# EVENTOS

Data Prevista	Data da Ocorrência	EVENTO	Fls.	Lei 11.101/05
15/03/2021	15/03/2021	Distribuição do pedido de RJ	3	-
15/03/2021	29/04/2021	Deferimento do Processamento RJ	729	Art. 52
05/07/2021	05/07/2021	Termo de Compromisso da Administradora Judicial	968	Art. 33
30/04/2021	17/05/2021	Publicação do Deferimento do Processamento da RJ	734	-
17/05/2021	25/10/2021	Publicação do Edital de Convocação de Credores	1831- 1869	Art. 52, § 1º
	09/11/2021	Prazo Fatal para apresentação das Habilitações/Divergências administrativas		Art. 7º, § 1º
17/07/2021	12/07/2021	Prazo fatal para apresentação do Plano de Recuperação Judicial	985	Art. 53
14/01/2022	11/01/2022	Prazo fatal para apresentação da Relação de Credores do AJ		Art. 7º, § 2º
	25/10/2021	Publicação do Edital: Aviso do Plano e Lista de Credores do AJ		Art. 7º, II e Art. 53
		Prazo fatal para apresentação das Impugnações Judiciais		Art. 8º
	24/11/2021	Prazo fatal para apresentação de objeções ao Plano de Recuperação Judicial	1843 -1870	Art. 55
		Prazo para realização da AGC		Art. 56, § 1º
		Publicação do Edital: Convocação AGC		Art. 36
		Assembleia Geral de Credores - 1ª Convocação		Art. 37
		Assembleia Geral de Credores - 2ª Convocação		Art. 37
		Encerramento do Período de Suspensão		Art. 6º, § 4º
		Outros (constatação prévia / outras assembleias / etc.)		

# RECUPERAÇÃO JUDICIAL TRANSPORTES BLANCO E UNIRIO

SITE: [WWW.IGORBRAZAO.COM.BR](http://WWW.IGORBRAZAO.COM.BR)

PÁGINA:

[WWW.IGORBRAZAO.COM.BR/RECUPERACAO-JUDICIAL-TRANSPORTES-BLANCO-E-UNIRIO/](http://WWW.IGORBRAZAO.COM.BR/RECUPERACAO-JUDICIAL-TRANSPORTES-BLANCO-E-UNIRIO/)

CONTATOS:

(21) 2484-0464/9.9326-2984

