

TRANSPORTES BLANCO E UNIRIO

24º RMA – RELATÓRIO MENSAL DO
ADMINISTRADOR JUDICIAL

01/10/2023



1ª VARA CÍVEL DE QUEIMADOS/RJ
PROCESSO: 0001573-
32.2021.8.19.0067
RECUPERAÇÃO JUDICIAL:
TB TRANSPORTES BLANCO EIRELI
UNIRIO TRANSPORTES EIRELI

RELATÓRIO SOBRE O PLANO DE RECUPERAÇÃO JUDICIAL

(RECOMENDAÇÃO CNJ Nº 72/2020)

ART. 22, INCISO II, ALÍNEA C DA LRE



DA ATIVIDADE EMPRESARIAL E ESTRUTURA SOCIETÁRIA

TB TRANSPORTES BLANCO EIRELI
UNIRIO TRANSPORTES EIRELI

DA ATIVIDADE EMPRESARIAL E ESTRUTURA SOCIETÁRIA

A atividade empresarial das recuperandas destina-se ao transporte público de passageiros.

Sua estrutura societária é composta por duas sociedades empresárias individuais de responsabilidade limitada, cujos sócios são Elisangela Morais Blanco (Transportes Blanco) e Caíque Pinto Manaças (Unirio).

Não houve alteração na atividade empresarial, a estrutura societária permanece a mesma e os estabelecimentos em funcionamento.

DO QUADRO DE FUNCIONÁRIOS



O total de 485 funcionários ativos .



Em julho existiram 7 demitidos nas empresas recuperandas.



Em junho existiram 17 contratações realizadas pelas recuperandas.

DA GERAÇÃO
DE PASSIVO
PÓS-PEDIDO DE
RECUPERAÇÃO
JUDICIAL

As recuperandas informaram que não há novo passivo gerado após pedido de recuperação judicial.

Na fase de Habilitação e Divergências, a empresa RIOTER, alega que há crédito extraconcursal que deveria estar sendo pago.



DA AVALIAÇÃO ECONÔMICA E FINANCEIRA

ANÁLISE DAS DEMONSTRAÇÕES
FINANCEIRAS JULHO/23

CONCEITOS BÁSICOS PARA MELHOR ENTENDIMENTO DOS INDICADORES FINANCEIROS

Indicadores Econômicos – Financeiros:

Simplem em sua confecção, os indicadores econômico-financeiros fornecem meios bastante consistentes para se medir o desempenho passado, situação presente e traçar uma tendência sobre o futuro de uma empresa ou grupo econômico, através:

- Do desempenho econômico Crescimento, margens, lucratividades e retornos;
- Da Geração do Caixa
- Dos riscos, liquidez de curto prazo, solidez e sustentabilidade ao longo do tempo.
- Os indicadores econômico-financeiros são impessoais e mostram a empresa como um todo.

CONCEITOS BÁSICOS PARA MELHOR ENTENDIMENTO DOS INDICADORES FINANCEIROS

Indicadores Econômicos

a) Crescimento: Nominal e Real das Vendas:

Refere-se a variação nominal e real (considerando a inflação) de um exercício em relação a igual período anterior.

b) Lucratividade:

Mostra os ganhos brutos, operacional e final obtidos sobre as vendas líquidas realizadas.

c) Margem:

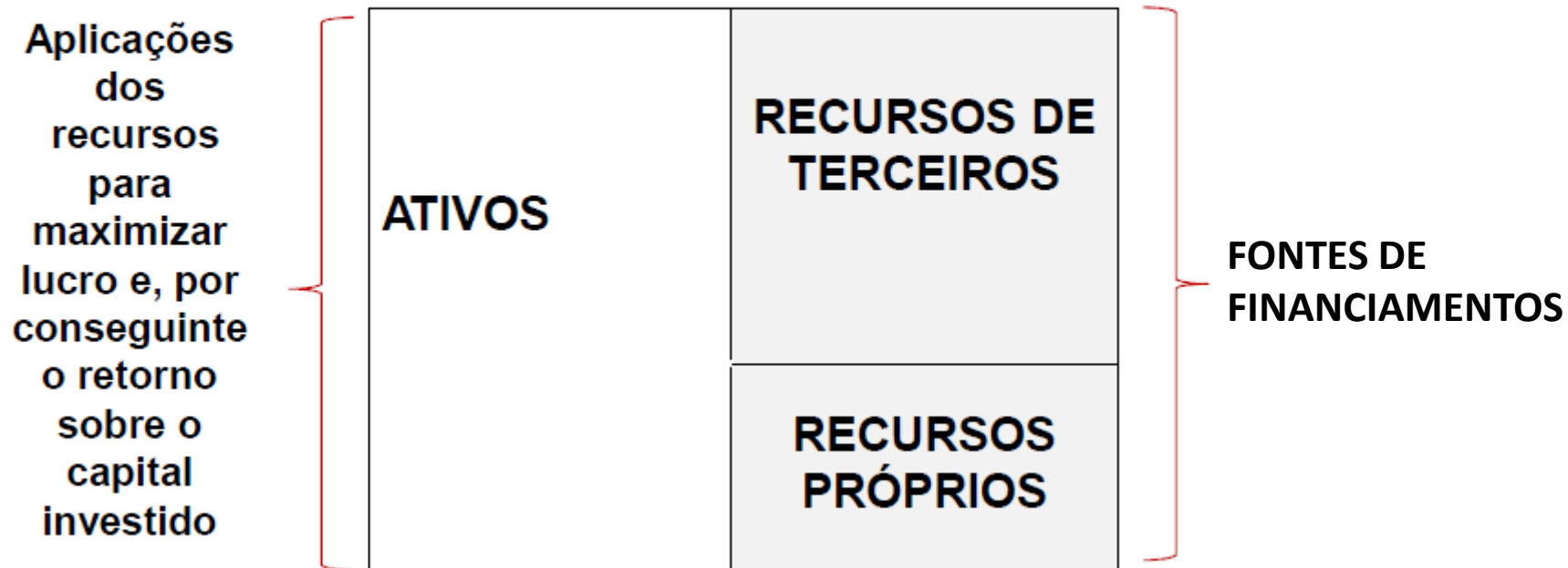
É o percentual dos resultados obtidos em relação às vendas líquidas realizadas

d) Rentabilidade (retorno):

Rentabilidade indica o percentual de remuneração do capital investido na empresa

CONCEITOS BÁSICOS PARA MELHOR ENTENDIMENTO DOS INDICADORES FINANCEIROS

BALANÇO PATRIMONIAL



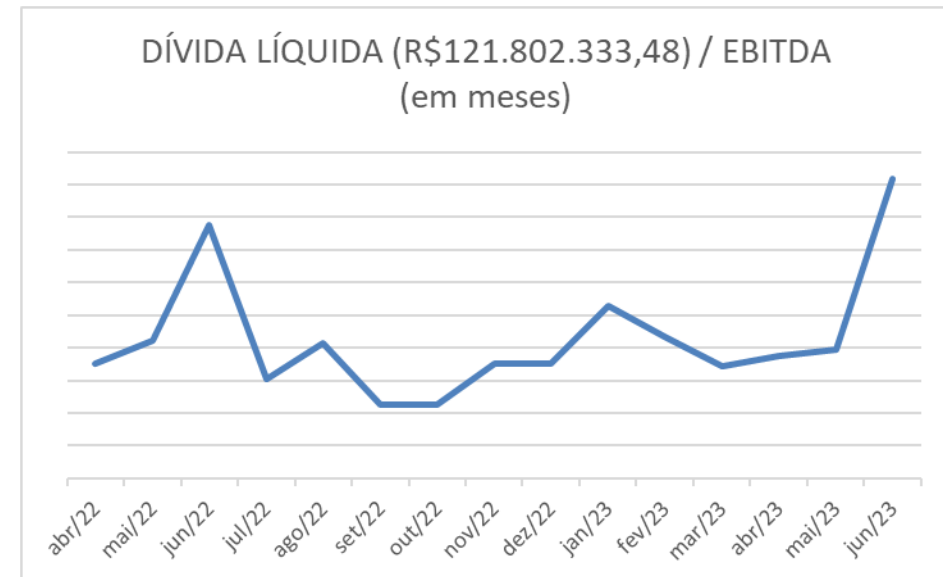
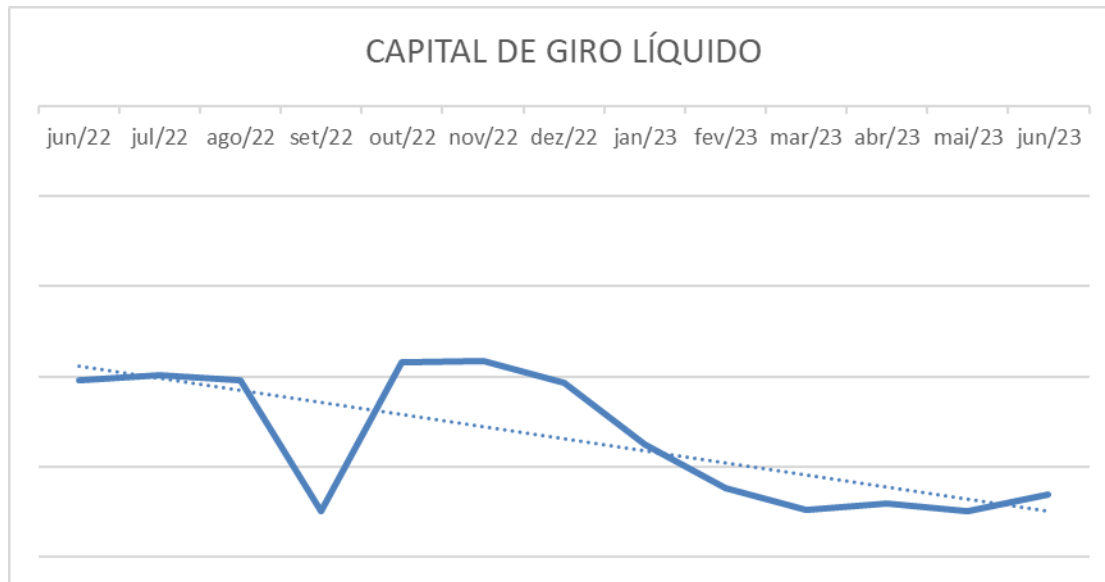
DEMONSTRAÇÃO DO RESULTADO DO EXERCÍCIO: JAN/23-JUL/23

DRE - BLANCO E UNIRIO - CONSOLIDADOS

Demonstração de Resultados (Consolidado)	jan-23	%146	fev-23	%1462	mar-23	%147	abr-23	%148	mai-23	%1482	jun-23	%1483	jul-23
Receita Bruta	R\$ 5.708.854,12	-9,57%	R\$ 5.162.538,90	24,77%	R\$ 6.441.552,42	-8,16%	R\$ 5.916.178,05	11,92%	R\$ 6.621.287,65	1,43%	R\$ 6.715.904,75	2,16%	R\$ 6.861.038,27
Custo dos Serviços Prestados	R\$ 4.750.658,27	6,35%	R\$ 5.052.331,80	-1,39%	R\$ 4.982.123,44	-4,03%	R\$ 4.781.197,64	10,36%	R\$ 5.276.316,62	4,77%	R\$ 5.528.211,23	0,78%	R\$ 5.571.385,02
Lucro Bruto	R\$ 958.195,85	-88,50%	R\$ 110.207,10	1224,26%	R\$ 1.459.428,98	-20,30%	R\$ 1.163.105,03	15,64%	R\$ 1.344.971,03	-11,69%	R\$ 1.187.693,52	8,58%	R\$ 1.289.653,25
Total das Despesas Operacionais	R\$ 496.875,47	3,44%	R\$ 513.984,68	45,50%	R\$ 747.862,26	-31,27%	R\$ 513.984,68	42,04%	R\$ 730.076,67	26,30%	R\$ 922.091,31	56,20%	R\$ 1.440.329,22
Depreciação e Amortização	R\$ 3,00		R\$ 0,00		R\$ 0,00		R\$ 0,00		R\$ 0,00		R\$ 0,00		R\$ 0,00
EBIT	R\$ 461.323,38	-187,53%	-R\$ 403.777,58	276,23%	R\$ 711.566,72	-8,78%	R\$ 649.120,35	-5,27%	R\$ 614.894,36	-56,81%	R\$ 265.602,21	-156,73%	-R\$ 150.675,97
Receitas Financeiras	-R\$ 1.409,36		R\$ 0,00		R\$ 2.084,66		R\$ 2.012,36		R\$ 0,00		R\$ 0,00		R\$ 54,00
Despesas Financeiras	R\$ 619.943,72	-56,98%	R\$ 266.691,75	11,03%	R\$ 296.103,99	137,77%	R\$ 704.055,65	-61,82%	R\$ 268.782,88	35,63%	R\$ 364.551,60	-24,47%	R\$ 275.357,95
Resultado Financeiro Líquido	-R\$ 621.353,08	-57,08%	-R\$ 266.691,75	10,25%	-R\$ 294.019,33	138,77%	-R\$ 702.043,29	-61,71%	-R\$ 268.782,88	35,63%	-R\$ 364.551,60	-24,48%	-R\$ 275.303,95
Lucro Operacional antes I.R.	-R\$ 160.029,70	318,97%	-R\$ 670.469,33	162,28%	R\$ 417.547,39	-112,67%	-R\$ 52.922,94	753,99%	R\$ 346.111,48	-128,59%	-R\$ 98.949,39	330,50%	-R\$ 425.979,92
Imposto de Renda	R\$ 0,00		R\$ 0,00		R\$ 0,00		R\$ 0,00		R\$ 0,00		R\$ 0,00		R\$ 1,00
Lucro Líquido	-R\$ 160.029,70	318,97%	-R\$ 670.469,33	162,28%	R\$ 417.547,39	-112,67%	-R\$ 52.922,94	753,99%	R\$ 346.111,48	-128,59%	-R\$ 98.949,39	330,50%	-R\$ 425.978,92
EBITDA	R\$ 461.317,38	-187,53%	-R\$ 403.777,58	276,23%	R\$ 711.566,72	-8,78%	R\$ 649.120,35	-5,27%	R\$ 614.894,36	-56,81%	R\$ 265.602,21	-156,73%	-R\$ 150.675,97

INDICADORES DE DESEMPENHO ECONOMICO-FINANCEIRO: JAN/23 – JULHO/23

INDICADOR	jan/23	fev/23	mar/23	abr/23	mai/23	jun/23	jul/23
CAPITAL DE GIRO LÍQUIDO	-R\$ 18.770.251,74	-R\$ 21.203.276,28	-R\$ 22.385.826,40	-R\$ 22.074.884,89	-R\$ 22.474.268,17	-R\$ 21.562.949,02	-R\$ 17.592.083,14
LIQUIDEZ CORRENTE	0,664585	0,622167	0,630317	0,635352	0,627570	0,641527	0,712169
DÍVIDA LÍQUIDA (R\$121.802.333,48) / EBITDA (em meses)	264	216	171	188	198	459	808
MARGEM DE LUCRO BRUTO	-8,05%	-88,50%	1224,26%	-20,30%	15,64%	-11,69%	8,58%
MARGEM DE LUCRO LÍQUIDO	-201,05%	318,97%	162,28%	-112,67%	753,99%	-128,59%	330,50%
MARGEM EBITDA	-18,09%	-187,53%	276,23%	-8,78%	-5,27%	-56,81%	-156,73%



INDICADORES DE DESEMPENHO ECONOMICO-FINANCEIRO: JULHO-2023

Da Análise dos Indicadores:

Em junho de 2023, houve aumento da receita bruta em 2,16%, aumento dos custos em 0,78% e aumento no lucro bruto de 8,58%. Houve aumento das despesas operacionais em 56,2%, gerando prejuízo líquido de R\$425.979,92 no mês.

Houve, ainda, redução das despesas financeiras em 24,48%, com resultado financeiro líquido negativo de R\$275.303,95.

Deve-se chamar atenção em relação ao EBITDA gerado no mês de julho de 2023, havendo queda de 156,73% em relação o mês de junho, sendo necessária melhoria operacional das recuperandas para geração de lucro líquido recorrente.



OBSERVAÇÕES E EVENTOS

TB TRANSPORTES BLANCO EIRELI
UNIRIO TRANSPORTES EIRELI

OBSERVAÇÕES

1. Há necessidade da a publicação do Edital referente ao art.7º §2º, para que se abra a fase judicial do processo recuperacional, com prazos para impugnação, caso entendido pelo credor, referente a lista de credores apresentada pelo Administrador Judicial.
2. Há uma renegociação do passivo fiscal em curso, a qual será informada pelas recuperandas quando houver a efetiva conclusão do acordo.
3. Houve informação referente ao acordo realizado no CAEX e pedido de exclusão dos créditos trabalhistas dos créditos sujeitos a recuperação judicial.
4. É, portanto, necessária a adequação da documentação contábil com o ajuste dos créditos devidos pelas recuperandas.

EVENTOS

Data Prevista	Data da Ocorrência	EVENTO	Fls.	Lei 11.101/05
15/03/2021	15/03/2021	Distribuição do pedido de RJ	3	-
15/03/2021	29/04/2021	Deferimento do Processamento RJ	729	Art. 52
05/07/2021	05/07/2021	Termo de Compromisso da Administradora Judicial	968	Art. 33
30/04/2021	17/05/2021	Publicação do Deferimento do Processamento da RJ	734	-
17/05/2021	25/10/2021	Publicação do Edital de Convocação de Credores	1831- 1869	Art. 52, § 1º
	09/11/2021	Prazo Fatal para apresentação das Habilitações/Divergências administrativas		Art. 7º, § 1º
17/07/2021	12/07/2021	Prazo fatal para apresentação do Plano de Recuperação Judicial	985	Art. 53
14/01/2022	11/01/2022	Prazo fatal para apresentação da Relação de Credores do AJ		Art. 7º, § 2º
	25/10/2021	Publicação do Edital: Aviso do Plano e Lista de Credores do AJ		Art. 7º, II e Art. 53
		Prazo fatal para apresentação das Impugnações Judiciais		Art. 8º
	24/11/2021	Prazo fatal para apresentação de objeções ao Plano de Recuperação Judicial	1843 -1870	Art. 55
		Prazo para realização da AGC		Art. 56, § 1º
		Publicação do Edital: Convocação AGC		Art. 36
		Assembleia Geral de Credores - 1ª Convocação		Art. 37
		Assembleia Geral de Credores - 2ª Convocação		Art. 37
		Encerramento do Período de Suspensão		Art. 6º, § 4º
		Outros (constatação prévia / outras assembleias / etc.)		

RECUPERAÇÃO JUDICIAL TRANSPORTES BLANCO E UNIRIO

SITE: WWW.IGORBRAZAO.COM.BR

PÁGINA:

WWW.IGORBRAZAO.COM.BR/RECUPERACAO-JUDICIAL-TRANSPORTES-BLANCO-E-UNIRIO/

CONTATOS:

(21) 2484-0464/9.9326-2984

