

TRANSPORTES BLANCO E UNIRIO

22º RMA – RELATÓRIO MENSAL DO
ADMINISTRADOR JUDICIAL

01/09/2022



1ª VARA CÍVEL DE QUEIMADOS/RJ
PROCESSO: 0001573-
32.2021.8.19.0067
RECUPERAÇÃO JUDICIAL:
TB TRANSPORTES BLANCO EIRELI
UNIRIO TRANSPORTES EIRELI

RELATÓRIO SOBRE O PLANO DE RECUPERAÇÃO JUDICIAL

(RECOMENDAÇÃO CNJ Nº 72/2020)

ART. 22, INCISO II, ALÍNEA C DA LRE



DA ATIVIDADE EMPRESARIAL E ESTRUTURA SOCIETÁRIA

TB TRANSPORTES BLANCO EIRELI
UNIRIO TRANSPORTES EIRELI

DA ATIVIDADE EMPRESARIAL E ESTRUTURA SOCIETÁRIA

A atividade empresarial das recuperandas destina-se ao transporte público de passageiros.

Sua estrutura societária é composta por duas sociedades empresárias individuais de responsabilidade limitada, cujos sócios são Elisangela Morais Blanco (Transportes Blanco) e Caíque Pinto Manaças (Unirio).

Não houve alteração na atividade empresarial, a estrutura societária permanece a mesma e os estabelecimentos em funcionamento.

DO QUADRO DE FUNCIONÁRIOS



O total de 470 funcionários ativos .



Em maio existiram 7 demitidos nas empresas recuperandas.



Em maio existiram 10 contratações realizadas pelas recuperandas.

DA GERAÇÃO
DE PASSIVO
PÓS-PEDIDO DE
RECUPERAÇÃO
JUDICIAL

As recuperandas informaram que não há novo passivo gerado após pedido de recuperação judicial.

Na fase de Habilitação e Divergências, a empresa RIOTER, alega que há crédito extraconcursal que deveria estar sendo pago.



DA AVALIAÇÃO ECONÔMICA E FINANCEIRA

ANÁLISE DAS DEMONSTRAÇÕES
FINANCEIRAS MAI/23

CONCEITOS BÁSICOS PARA MELHOR ENTENDIMENTO DOS INDICADORES FINANCEIROS

Indicadores Econômicos – Financeiros:

Simplem em sua confecção, os indicadores econômico-financeiros fornecem meios bastante consistentes para se medir o desempenho passado, situação presente e traçar uma tendência sobre o futuro de uma empresa ou grupo econômico, através:

- Do desempenho econômico Crescimento, margens, lucratividades e retornos;
- Da Geração do Caixa
- Dos riscos, liquidez de curto prazo, solidez e sustentabilidade ao longo do tempo.
- Os indicadores econômico-financeiros são impessoais e mostram a empresa como um todo.

CONCEITOS BÁSICOS PARA MELHOR ENTENDIMENTO DOS INDICADORES FINANCEIROS

Indicadores Econômicos

a) Crescimento: Nominal e Real das Vendas:

Refere-se a variação nominal e real (considerando a inflação) de um exercício em relação a igual período anterior.

b) Lucratividade:

Mostra os ganhos brutos, operacional e final obtidos sobre as vendas líquidas realizadas.

c) Margem:

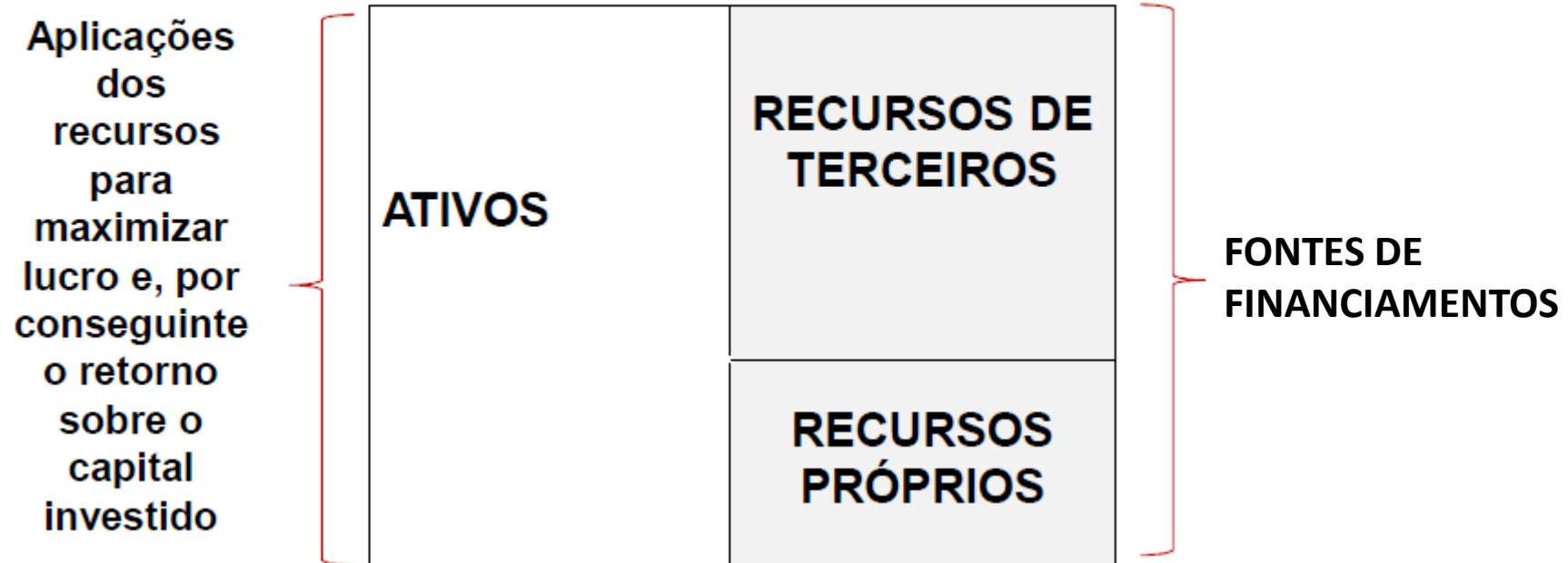
É o percentual dos resultados obtidos em relação às vendas líquidas realizadas

d) Rentabilidade (retorno):

Rentabilidade indica o percentual de remuneração do capital investido na empresa

CONCEITOS BÁSICOS PARA MELHOR ENTENDIMENTO DOS INDICADORES FINANCEIROS

BALANÇO PATRIMONIAL



BALANÇO PATRIMONIAL: ABR/21- MAI/23

Transportes Branco e Unirio (Consolidado)																	
Balanco Patrimonial	abr-21	mai-21	jun-21	jul-21	mai-22	jun-22	jul-22	ago-22	set-22	out-22	nov-22	dez-22	jan-23	fev-23	mar-23	abr-23	mai-23
Ativo Circulante (milhões de R\$)	30.477.263,29	30.519.155,21	31.616.905,67	30.857.678,51	38.825.489,41	36.718.005,81	38.001.063,96	38.585.829,68	39.199.453,09	41.673.271,21	40.100.345,26	40.119.869,90	37.190.983,46	34.914.808,39	R\$ 38.168.216,01	38.462.661,13	R\$ 37.870.706,71
Caixas e Aplicações Financeiras (milhões de R\$)	4.274.580,16	4.953.559,80	5.661.112,34	6.356.119,34	R\$ 10.929.302,93	R\$ 11.715.968,94	R\$ 12.460.044,35	R\$ 12.664.486,42	R\$ 13.193.848,19	R\$ 13.566.283,30	R\$ 12.374.726,19	R\$ 12.498.124,94	R\$ 13.009.262,86	R\$ 12.608.378,64	R\$ 13.806.744,09	R\$ 13.188.940,90	R\$ 13.767.273,54
Contas a Receber (milhões de R\$)	5.251.822,12	5.269.152,91	5.268.730,67	3.871.936,76	R\$ 337.043,89	R\$ 337.043,89	R\$ 337.043,89	R\$ 286.533,56	R\$ 303.397,18	R\$ 286.533,36	R\$ 286.533,56	R\$ 286.533,36	R\$ 286.533,56	R\$ 286.533,36	R\$ 286.533,56	R\$ 286.533,36	R\$ 286.533,56
Estoques (milhões de R\$)	703.303,35	427.900,39	391.185,15	381.851,17	R\$ 1.227.888,03	R\$ 1.305.734,40	R\$ 1.898.917,70	R\$ 2.465.927,85	R\$ 2.843.084,61	R\$ 4.140.214,65	R\$ 3.011.076,64	R\$ 3.103.458,29	R\$ 2.207.430,18	R\$ 2.626.001,52	R\$ 2.694.573,60	R\$ 2.733.967,86	R\$ 2.761.503,68
Valores e Créditos Recuperáveis	767.416,15	767.416,15	767.416,15	798.335,43	R\$ 3.421.665,63	R\$ 3.504.144,98	R\$ 3.630.115,26	R\$ 3.704.917,14	R\$ 3.714.024,57	R\$ 4.548.278,21	R\$ 6.898.783,08	R\$ 7.111.436,63	R\$ 7.118.168,04	R\$ 5.043.695,01	R\$ 7.144.077,03	R\$ 8.413.699,03	R\$ 7.453.717,15
Despesas Exercícios Seguintes	19.340.141,51	18.961.125,96	19.388.461,36	19.309.435,81	R\$ 22.909.588,93	R\$ 19.855.113,60	R\$ 19.674.942,76	R\$ 19.463.964,71	R\$ 19.145.098,54	R\$ 19.131.961,69	R\$ 17.529.225,79	R\$ 17.120.316,68	R\$ 14.569.588,82	R\$ 14.350.199,86	R\$ 14.236.287,73	R\$ 13.839.519,98	R\$ 13.601.678,78
Bens Destinados a Venda	140.000,00	140.000,00	140.000,00	140.000,00	R\$ 0,00	R\$ 0,00	R\$ 0,00	R\$ 0,00	R\$ 0,00	R\$ 0,00	R\$ 0,00	R\$ 0,00	R\$ 0,00	R\$ 0,00	R\$ 0,00	R\$ 0,00	R\$ 0,00
Ativo Não Circulante (milhões de R\$)	35.885.969,39	35.890.469,39	35.890.469,39	35.976.159,68	39.688.579,21	39.953.294,14	40.530.201,12	41.406.690,04	43.802.077,29	43.293.421,47	42.950.603,75	43.294.484,67	43.339.894,59	43.694.238,15	R\$ 43.603.585,61	41.670.043,13	R\$ 43.362.100,05
Realizável a longo prazo (milhões de R\$)	35.885.969,39	35.890.469,39	35.890.469,39	35.976.159,68	39.688.579,21	39.953.294,14	40.530.201,12	41.406.690,04	43.802.077,29	43.293.421,47	42.950.603,75	43.294.484,67	43.339.894,59	43.694.238,15	R\$ 43.603.585,61	41.670.043,13	R\$ 43.362.100,05
Realizáveis a Longo Prazo	10.921.376,76	10.921.376,76	10.921.376,76	10.921.376,76	R\$ 15.293.563,76	R\$ 15.738.389,57	R\$ 16.495.407,43	R\$ 17.402.588,43	R\$ 19.956.512,67	R\$ 19.606.393,84	R\$ 19.329.337,65	R\$ 19.770.037,19	R\$ 19.912.265,73	R\$ 20.363.427,91	R\$ 20.272.775,37	R\$ 18.463.472,91	R\$ 20.252.348,45
Imobilizado	22.971.503,35	22.976.003,35	22.976.003,35	23.061.693,64	R\$ 22.414.773,68	R\$ 22.234.662,80	R\$ 22.054.551,92	R\$ 22.023.859,84	R\$ 21.865.322,85	R\$ 21.706.785,86	R\$ 21.641.024,33	R\$ 21.544.205,71	R\$ 21.447.387,09	R\$ 21.350.568,47	R\$ 21.350.568,47	R\$ 21.226.328,45	R\$ 21.129.509,83
Intangível	1.980.241,77	1.980.241,77	1.980.241,77	1.980.241,77	R\$ 1.980.241,77	R\$ 1.980.241,77	R\$ 1.980.241,77	R\$ 1.980.241,77	R\$ 1.980.241,77	R\$ 1.980.241,77	R\$ 1.980.241,77	R\$ 1.980.241,77	R\$ 1.980.241,77	R\$ 1.980.241,77	R\$ 1.980.241,77	R\$ 1.980.241,77	R\$ 1.980.241,77
Diferido	12.847,51	12.847,51	12.847,51	12.847,51	R\$ 0,00	R\$ 0,00	R\$ 0,00	R\$ 0,00	R\$ 0,00	R\$ 0,00	R\$ 0,00	R\$ 0,00	R\$ 0,00	R\$ 0,00	R\$ 0,00	R\$ 0,00	R\$ 0,00
Total do Ativo	66.363.232,68	66.409.624,60	67.507.375,06	66.833.838,19	78.514.068,62	76.671.299,95	78.531.265,08	79.992.519,72	83.001.530,38	84.966.692,68	83.050.949,01	83.414.354,57	80.530.878,05	78.609.046,54	R\$ 81.771.801,62	80.132.704,26	R\$ 81.232.806,76
Passivo Circulante	44.763.875,35	44.704.293,46	45.963.443,13	44.831.583,50	51.279.189,12	51.939.409,00	52.954.702,90	53.817.363,67	61.657.489,76	55.898.210,08	54.207.519,29	55.470.642,54	55.961.235,20	56.118.084,67	R\$ 60.554.042,41	60.537.546,02	R\$ 60.344.974,88
Obrigações Sociais e Trabalhistas (milhões de R\$)	32.913.163,83	33.124.947,31	33.413.743,10	33.756.603,75	30184192,95	30181439,64	30487170,99	30598269,76	30752664,91	30929976,43	R\$ 31.056.160,66	R\$ 31.479.482,00	R\$ 31.654.464,05	R\$ 31.479.482,00	R\$ 32.111.263,87	R\$ 32.420.523,23	R\$ 32.502.577,77
Fornecedores e Contas a Pagar (milhões de R\$)	4.397.182,13	4.508.005,48	4.625.416,98	4.579.199,72	6451499,73	7101821,71	7825706,69	8597507,82	9142010,25	8622040,16	R\$ 6.896.498,48	R\$ 7.676.744,52	R\$ 8.037.437,40	R\$ 8.606.886,08	R\$ 8.728.571,65	R\$ 9.236.664,76	R\$ 9.023.650,88
Contas a Pagar	919.527,36	774.746,21	1.749.746,21	422.990,21	0	0	0	0	0	0	R\$ 0,00	R\$ 0,00	R\$ 0,00	R\$ 0,00	R\$ 0,00	R\$ 0,00	R\$ 0,00
Empréstimos e Financiamentos (milhões de R\$)	5.126.229,04	4.880.539,19	4.748.829,55	4.637.706,87	1594289,5	1594289,5	1594289,5	1594289,5	8722993,56	3366506,01	R\$ 3.326.885,28	R\$ 3.366.506,01	R\$ 3.326.885,28	R\$ 3.089.160,90	R\$ 5.998.166,22	R\$ 5.945.382,76	R\$ 5.877.613,30
Obrigações Tributárias	1.407.772,99	1.416.055,27	1.425.707,29	1.435.082,95	9167928,21	9272161,39	9349451,74	9455569,49	9543378,19	9657334,84	R\$ 9.742.059,59	R\$ 9.840.674,30	R\$ 9.929.457,77	R\$ 10.008.892,83	R\$ 10.918.522,16	R\$ 10.218.419,57	R\$ 10.330.606,33
Provisões					3881278,73	3789696,76	3698083,98	3571727,1	3496442,85	3322352,64	R\$ 3.185.915,28	R\$ 3.107.235,71	R\$ 3.012.990,70	R\$ 2.933.662,86	R\$ 2.797.518,51	R\$ 2.716.555,70	R\$ 2.610.526,60
Passivo não Circulante (milhões de R\$)	27.103.663,35	26.957.823,14	26.857.214,13	26.665.489,97	29.100.823,93	29.075.954,19	29.152.468,84	28.941.490,79	29.152.468,84	25.764.976,72	27.512.915,51	27.774.849,99	26.353.580,68	25.636.900,18	R\$ 25.920.442,50	25.529.489,66	R\$ 24.245.961,78
Empréstimos e Financiamentos (milhões de R\$)	15.186.109,42	15.075.881,69	15.022.175,73	14.877.483,28	22091639,59	22066769,85	22143284,5	21932306,45	22143284,5	18756268,87	21043223,8	20766141,14	19344396,34	19167684,96	R\$ 18.911.734,65	18520781,81	R\$ 18.198.562,89
Parcelamento (Tributos)	6.419.224,86	6.383.612,38	6.336.709,33	6.289.677,62	5889246,47	5889246,47	5889246,47	5889246,47	5889246,47	5.889.246,47	5.349.753,84	5.889.246,47	5.889.246,47	5.349.753,84	R\$ 5.889.246,47	5.889.246,47	R\$ 4.927.937,51
Outros Valores a Longo Prazo	493.992,76	493.992,76	493.992,76	493.992,76	0,00	0,00	0,00	0,00	0,00	0,00	0,00	0,00	0,00	0,00	R\$ 0,00	0,00	R\$ 0,00
Obrigações a Pagar	5.004.336,31	5.004.336,31	5.004.336,31	5.004.336,31	1.119.937,87	1.119.937,87	1.119.937,87	1.119.937,87	1.119.937,87	1.119.461,38	1.119.937,87	1.119.462,38	1.119.937,87	1.119.462,38	1.119.461,38	1.119.461,38	1.119.461,38
Total do Passivo	71.867.538,70	71.662.116,60	72.820.657,26	71.497.073,47	80.380.013,05	81.015.363,19	82.107.171,74	82.758.854,46	90.809.958,60	81.663.186,80	81.720.434,80	83.245.492,53	82.314.815,88	81.754.984,85	R\$ 86.474.484,91	86.067.035,68	R\$ 84.590.936,66
Patrimônio Líquido (milhões de R\$)	(4.309.528,56)	(4.309.528,56)	(4.309.528,56)	(4.309.528,56)	(4.007.675,88)	(4.007.675,88)	(4.007.675,88)	(4.007.675,88)	(4.007.675,88)	(4.007.675,88)	(4.007.675,88)	(4.007.675,88)	(4.007.675,88)	(4.007.675,88)	-R\$ 4.007.675,88	(4.007.675,88)	-R\$ 4.007.675,88
Total do Passivo e Patrimônio Líquido (milhões de R\$)	67.558.010,14	67.352.588,04	68.511.128,70	67.187.544,91	76.372.337,17	77.007.687,31	78.099.495,86	78.751.178,58	86.802.282,72	77.655.510,92	77.712.758,92	79.237.816,65	78.307.140,00	77.747.308,97	R\$ 82.466.809,03	82.059.359,80	R\$ 80.583.260,78

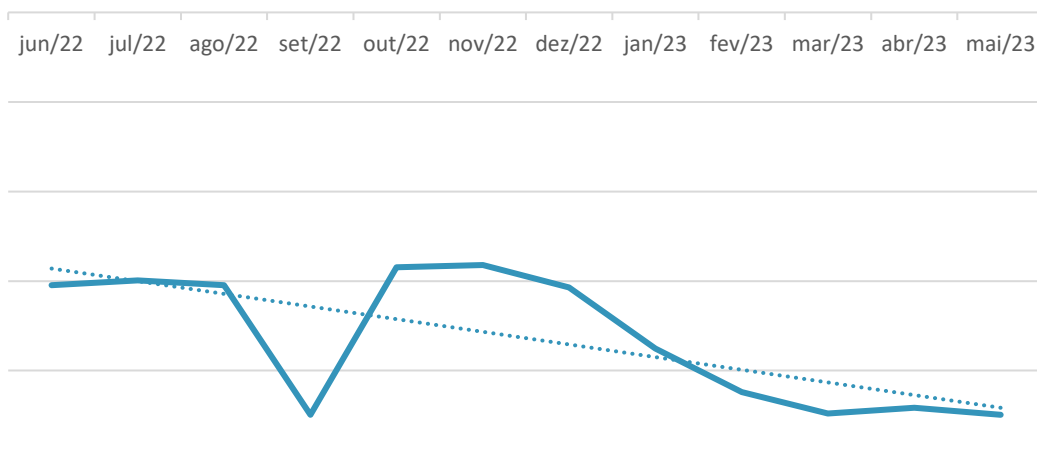
DEMONSTRAÇÃO DO RESULTADO DO EXERCÍCIO: MAR/22-MAI/23

DRE -BLANCO E UNIRIO - CONSOLIDADOS																													
	mar22	%12	abr22	%14	mai22	%13	jun22	%15	jul22	%14	ago22	%16	set22	%14	out22	%14	nov22	%1442	dez22	%145	jan23	%146	fev23	%1462	mar23	%147	abr23	%148	mai23
Demonstração de Resultados (Consolidado)																													
Receita Bruta	RS 5.393.815,25	-4,77%	RS 5.136.563,25	10,45%	RS 5.673.308,10	-3,69%	RS 5.464.228,42	3,96%	RS 5.680.802,78	2,73%	RS 5.836.054,95	-4,30%	RS 5.585.083,16	4,03%	RS 5.809.936,45	-1,74%	RS 5.708.854,12	3,72%	RS 5.921.099,77	-3,58%	RS 5.708.854,12	-9,57%	RS 5.162.538,90	24,77%	RS 6.441.552,42	-8,16%	RS 5.916.178,05	11,92%	RS 6.621.287,65
Custo dos Serviços Prestados	RS 4.153.849,75	-8,55%	RS 3.798.552,11	15,04%	RS 4.369.903,29	4,93%	RS 4.585.291,28	-5,26%	RS 4.344.288,21	7,42%	RS 4.666.544,06	-10,26%	RS 4.187.557,32	13,74%	RS 4.762.940,38	-0,26%	RS 4.750.658,27	2,70%	RS 4.878.964,72	-2,63%	RS 4.750.658,27	6,35%	RS 5.052.331,80	-1,39%	RS 4.982.123,44	-4,03%	RS 4.781.197,64	10,36%	RS 5.276.316,62
Lucro Bruto	RS 1.239.965,50	7,91%	RS 1.338.011,14	-2,59%	RS 1.303.404,81	-32,57%	RS 878.937,14	52,06%	RS 1.336.514,57	-12,50%	RS 1.169.510,89	19,50%	RS 1.397.525,84	-25,08%	RS 1.046.996,07	-8,48%	RS 958.195,85	8,76%	RS 1.042.135,05	-8,05%	RS 958.195,85	-88,50%	RS 110.207,10	1224,26%	RS 1.459.428,98	-20,30%	RS 1.163.105,03	15,64%	RS 1.344.971,03
Total das Despesas Operacionais	RS 372.986,38	73,44%	RS 646.913,27	12,07%	RS 724.968,14	-22,03%	RS 565.271,02	-5,47%	RS 534.347,46	9,30%	RS 584.057,63	-44,41%	RS 324.650,12	8,75%	RS 353.072,52	40,73%	RS 496.875,47	-3,61%	RS 478.956,96	3,74%	RS 496.875,47	3,44%	RS 513.984,68	45,50%	RS 747.862,26	-31,27%	RS 513.984,68	42,04%	RS 730.076,67
Depreciação e Amortização	RS 0,00		RS 0,00		RS 0,00		RS 0,00		RS 0,00		RS 0,00		RS 0,00		RS 0,00		RS 0,00		RS 0,00		RS 3,00		RS 0,00		RS 0,00		RS 0,00		RS 0,00
EBIT	RS 866.979,12	-20,29%	RS 691.097,87	16,30%	RS 578.436,67	-45,77%	RS 313.666,12	155,74%	RS 802.167,11	-27,02%	RS 585.453,26	83,26%	RS 1.072.875,72	-35,32%	RS 693.923,55	-33,52%	RS 461.320,38	22,08%	RS 563.178,09	-18,09%	RS 461.323,38	-187,53%	RS 403.777,58	276,23%	RS 711.566,72	-8,78%	RS 649.120,35	-5,27%	RS 614.894,36
Receitas Financeiras	RS 5,50		RS 0,00		RS 0,00		RS 0,00		RS 0,01		RS 113,07		RS 39,75		RS 723,94		RS 12,84		RS 26.825,00		RS 1.409,36		RS 0,00		RS 2.084,66		RS 2.012,36		RS 0,00
Despesas Financeiras	RS 373.086,35	-19,22%	RS 301.378,66	2,67%	RS 309.438,64	-5,96%	RS 290.985,81	-29,52%	RS 205.100,71	41,86%	RS 290.950,19	16,55%	RS 339.108,12	-35,64%	RS 218.238,90	184,07%	RS 619.943,72	-30,38%	RS 431.629,17	43,63%	RS 619.943,72	-56,98%	RS 266.691,75	11,03%	RS 296.103,99	137,77%	RS 704.055,65	-61,82%	RS 268.782,88
Resultado Financeiro Líquido	RS 373.080,85	-19,22%	RS 301.378,66	2,67%	RS 309.438,64	-5,96%	RS 290.985,81	-29,52%	RS 205.100,70	41,89%	RS 290.837,12	16,58%	RS 339.068,37	-35,95%	RS 217.514,96	185,01%	RS 619.930,88	-34,70%	RS 404.304,17	53,49%	RS 621.353,08	-57,08%	RS 266.691,75	10,25%	RS 294.019,33	138,77%	RS 702.043,29	-61,71%	RS 268.782,88
Lucro Operacional antes I.R.	RS 493.898,27	-21,09%	RS 389.719,21	30,98%	RS 268.998,03	-91,57%	RS 22.680,31	2532,53%	RS 597.066,41	-50,66%	RS 294.616,14	149,07%	RS 733.807,35	-35,08%	RS 476.408,59	-133,29%	RS 158.610,50	199,85%	RS 158.373,92	-201,05%	RS 160.029,70	318,97%	RS 670.469,33	162,28%	RS 417.547,39	-112,67%	RS 52.922,94	753,99%	RS 346.111,48
Imposto de Renda	RS 0,00		RS 0,00		RS 0,00		RS 0,00		RS 0,00		RS 0,00		RS 0,00		RS 0,00		RS 0,00		RS 0,00		RS 0,00		RS 0,00		RS 0,00		RS 0,00		RS 0,00
Lucro Líquido	RS 493.898,27	-21,09%	RS 389.719,21	30,98%	RS 268.998,03	-91,57%	RS 22.680,31	2532,53%	RS 597.066,41	-50,66%	RS 294.616,14	149,07%	RS 733.807,35	-35,08%	RS 476.408,59	-133,29%	RS 158.610,50	199,85%	RS 158.373,92	-201,05%	RS 160.029,70	318,97%	RS 670.469,33	162,28%	RS 417.547,39	-112,67%	RS 52.922,94	753,99%	RS 346.111,48
EBITDA	RS 866.979,12	-20,29%	RS 691.097,87	16,30%	RS 578.436,67	-45,77%	RS 313.666,12	155,74%	RS 802.167,11	-27,02%	RS 585.453,26	83,26%	RS 1.072.875,72	-35,32%	RS 693.923,55	-33,52%	RS 461.320,38	22,08%	RS 563.178,09	-18,09%	RS 461.317,38	-187,53%	RS 403.777,58	276,23%	RS 711.566,72	-8,78%	RS 649.120,35	-5,27%	RS 614.894,36

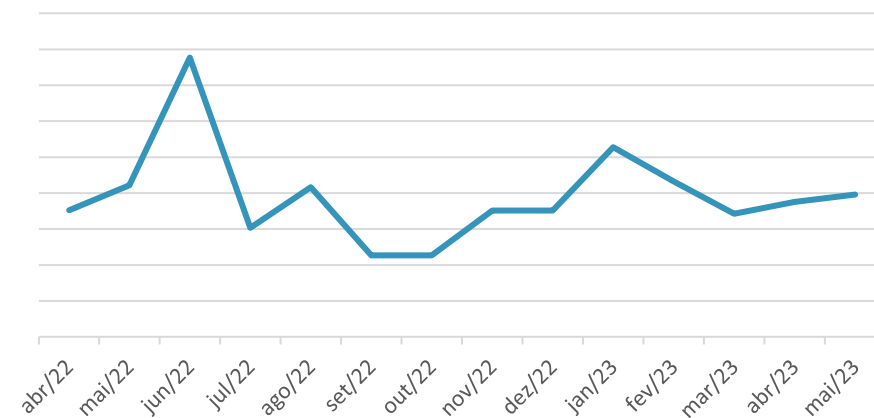
INDICADORES DE DESEMPENHO ECONOMICO-FINANCEIRO: OUT/22 – MAI/23

INDICADOR	nov/22	dez/22	jan/23	fev/23	mar/23	abr/23	mai/23
CAPITAL DE GIRO LÍQUIDO	-R\$ 14.107.174,03	-R\$ 15.350.772,64	-R\$ 18.770.251,74	-R\$ 21.203.276,28	-R\$ 22.385.826,40	-R\$ 22.074.884,89	-R\$ 22.474.268,17
LIQUIDEZ CORRENTE	0,739756	0,723263	0,664585	0,622167	0,630317	0,635352	0,627570
DÍVIDA LÍQUIDA (R\$121.802.333,48) / EBITDA (em meses)	176	176	264	216	171	188	198
MARGEM DE LUCRO BRUTO	-8,48%	8,76%	-8,05%	-88,50%	1224,26%	-20,30%	15,64%
MARGEM DE LUCRO LÍQUIDO	-133,29%	199,85%	-201,05%	318,97%	162,28%	-112,67%	753,99%
MARGEM EBITDA	-33,52%	22,08%	-18,09%	-187,53%	276,23%	-8,78%	-5,27%

CAPITAL DE GIRO LÍQUIDO



DÍVIDA LÍQUIDA (R\$121.802.333,48) / EBITDA (em meses)



INDICADORES DE DESEMPENHO ECONOMICO-FINANCEIRO: MAIO 2023

Da Análise dos Indicadores:

Em maio de 2023, houve aumento da receita bruta em 11,92%, aumento dos custos em 10,36% e aumento no lucro bruto de 15,64%. Houve aumento das despesas operacionais em 42,04%, gerando lucro líquido de R\$346.111,48 no mês.

Houve redução das despesas financeiras em 61,82%, com resultado financeiro líquido de R\$268,782,88 negativos.

Deve-se chamar atenção em relação ao EBITDA gerado no mês de maio de 2023, 5,27% inferior ao mês anterior, porém, demonstra melhoria na geração de lucro operacional, demonstrando melhor previsibilidade para cumprimento do plano de recuperação judicial.



OBSERVAÇÕES E EVENTOS

TB TRANSPORTES BLANCO EIRELI
UNIRIO TRANSPORTES EIRELI

OBSERVAÇÕES

1. Há necessidade da a publicação do Edital referente ao art.7º §2º, para que se abra a fase judicial do processo recuperacional, com prazos para impugnação, caso entendido pelo credor, referente a lista de credores apresentada pelo Administrador Judicial.
2. Há uma renegociação do passivo fiscal em curso, a qual será informada pelas recuperandas quando houver a efetiva conclusão do acordo.

EVENTOS

Data Prevista	Data da Ocorrência	EVENTO	Fls.	Lei 11.101/05
15/03/2021	15/03/2021	Distribuição do pedido de RJ	3	-
15/03/2021	29/04/2021	Deferimento do Processamento RJ	729	Art. 52
05/07/2021	05/07/2021	Termo de Compromisso da Administradora Judicial	968	Art. 33
30/04/2021	17/05/2021	Publicação do Deferimento do Processamento da RJ	734	-
17/05/2021	25/10/2021	Publicação do Edital de Convocação de Credores	1831- 1869	Art. 52, § 1º
	09/11/2021	Prazo Fatal para apresentação das Habilitações/Divergências administrativas		Art. 7º, § 1º
17/07/2021	12/07/2021	Prazo fatal para apresentação do Plano de Recuperação Judicial	985	Art. 53
14/01/2022	11/01/2022	Prazo fatal para apresentação da Relação de Credores do AJ		Art. 7º, § 2º
	25/10/2021	Publicação do Edital: Aviso do Plano e Lista de Credores do AJ		Art. 7º, II e Art. 53
		Prazo fatal para apresentação das Impugnações Judiciais		Art. 8º
	24/11/2021	Prazo fatal para apresentação de objeções ao Plano de Recuperação Judicial	1843 -1870	Art. 55
		Prazo para realização da AGC		Art. 56, § 1º
		Publicação do Edital: Convocação AGC		Art. 36
		Assembleia Geral de Credores - 1ª Convocação		Art. 37
		Assembleia Geral de Credores - 2ª Convocação		Art. 37
		Encerramento do Período de Suspensão		Art. 6º, § 4º
		Outros (constatação prévia / outras assembleias / etc.)		

RECUPERAÇÃO JUDICIAL TRANSPORTES BLANCO E UNIRIO

SITE: WWW.IGORBRAZAO.COM.BR

PÁGINA:

WWW.IGORBRAZAO.COM.BR/RECUPERACAO-JUDICIAL-TRANSPORTES-BLANCO-E-UNIRIO/

CONTATOS:

(21) 2484-0464/9.9326-2984

