

# TRANSPORTES BLANCO E UNIRIO

19º RMA – RELATÓRIO MENSAL DO  
ADMINISTRADOR JUDICIAL



1ª VARA CÍVEL DE QUEIMADOS/RJ  
PROCESSO: 0001573-  
32.2021.8.19.0067  
RECUPERAÇÃO JUDICIAL:  
TB TRANSPORTES BLANCO EIRELI  
UNIRIO TRANSPORTES EIRELI

## RELATÓRIO SOBRE O PLANO DE RECUPERAÇÃO JUDICIAL

(RECOMENDAÇÃO CNJ Nº 72/2020)

ART. 22, INCISO II, ALÍNEA C DA LRE



# DA ATIVIDADE EMPRESARIAL E ESTRUTURA SOCIETÁRIA

TB TRANSPORTES BLANCO EIRELI  
UNIRIO TRANSPORTES EIRELI

# DA ATIVIDADE EMPRESARIAL E ESTRUTURA SOCIETÁRIA

A atividade empresarial das recuperandas destina-se ao transporte público de passageiros.

Sua estrutura societária é composta por duas sociedades empresárias individuais de responsabilidade limitada, cujos sócios são Elisangela Morais Blanco (Transportes Blanco) e Caíque Pinto Manaças (Unirio).

Não houve alteração na atividade empresarial, a estrutura societária permanece a mesma e os estabelecimentos em funcionamento.

# DO QUADRO DE FUNCIONÁRIOS



O total de 438 funcionários ativos .



Em fevereiro existiram 6 demitidos nas empresas recuperandas.



Em fevereiro existiram 3 contratações realizadas pelas recuperandas.

DA GERAÇÃO  
DE PASSIVO  
PÓS-PEDIDO DE  
RECUPERAÇÃO  
JUDICIAL

---

As recuperandas informaram que não há novo passivo gerado após pedido de recuperação judicial.

---

Na fase de Habilitação e Divergências, a empresa RIOTER, alega que há crédito extraconcursal que deveria estar sendo pago.



# DA AVALIAÇÃO ECONÔMICA E FINANCEIRA

ANÁLISE DAS DEMONSTRAÇÕES  
FINANCEIRAS FEV/23

# CONCEITOS BÁSICOS PARA MELHOR ENTENDIMENTO DOS INDICADORES FINANCEIROS

## **Indicadores Econômicos – Financeiros:**

Simplem em sua confecção, os indicadores econômico-financeiros fornecem meios bastante consistentes para se medir o desempenho passado, situação presente e traçar uma tendência sobre o futuro de uma empresa ou grupo econômico, através:

- Do desempenho econômico Crescimento, margens, lucratividades e retornos;
- Da Geração do Caixa
- Dos riscos, liquidez de curto prazo, solidez e sustentabilidade ao longo do tempo.
- Os indicadores econômico-financeiros são impessoais e mostram a empresa como um todo.



# CONCEITOS BÁSICOS PARA MELHOR ENTENDIMENTO DOS INDICADORES FINANCEIROS

## Indicadores Econômicos

### a) Crescimento: Nominal e Real das Vendas:

Refere-se a variação nominal e real (considerando a inflação) de um exercício em relação a igual período anterior.

### b) Lucratividade:

Mostra os ganhos brutos, operacional e final obtidos sobre as vendas líquidas realizadas.

### c) Margem:

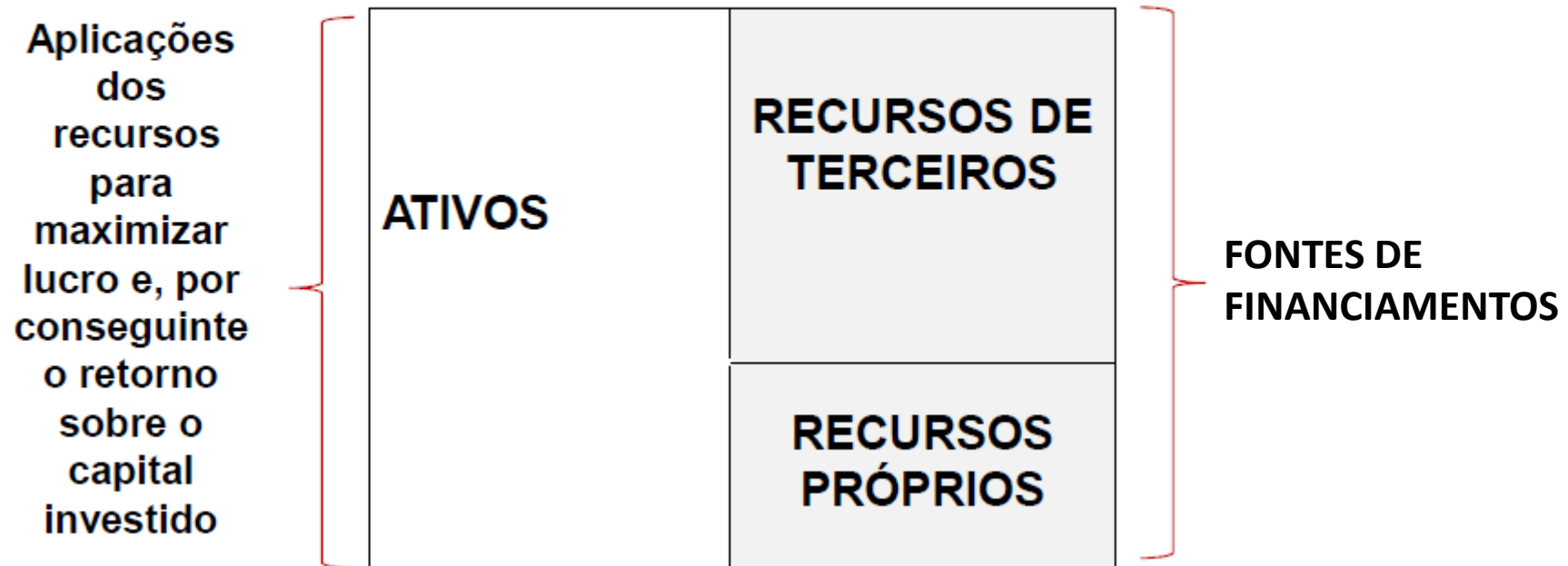
É o percentual dos resultados obtidos em relação às vendas líquidas realizadas

### d) Rentabilidade (retorno):

Rentabilidade indica o percentual de remuneração do capital investido na empresa

# CONCEITOS BÁSICOS PARA MELHOR ENTENDIMENTO DOS INDICADORES FINANCEIROS

## BALANÇO PATRIMONIAL



## BALANÇO PATRIMONIAL: ABR/21- FEV/23

## Transportes Blanco e Unirio (Consolidado)

Balanco Patrimonial	abr-21	mai-21	jun-21	jul-21	mai-22	jun-22	jul-22	ago-22	set-22	out-22	nov-22	dez-22	jan-23
<b>Ativo Circulante</b> (milhões de R\$)	<b>30.477.263,29</b>	<b>30.519.155,21</b>	<b>31.616.905,67</b>	<b>30.857.678,51</b>	<b>38.825.489,41</b>	<b>36.718.005,81</b>	<b>38.001.063,96</b>	<b>38.585.829,68</b>	<b>39.199.453,09</b>	<b>41.673.271,21</b>	<b>40.100.345,26</b>	<b>40.119.869,90</b>	<b>37.190.983,26</b>
Caixas e Aplicações Financeiras (milhões de R\$)	4.274.580,16	4.953.559,80	5.661.112,34	6.356.119,34	R\$ 10.929.302,93	R\$ 11.715.968,94	R\$ 12.460.044,35	R\$ 12.664.486,42	R\$ 13.193.848,19	R\$ 13.566.283,30	R\$ 12.374.726,19	R\$ 12.498.124,94	R\$ 13.009.262,86
Contas a Receber (milhões de R\$)	5.251.822,12	5.269.152,91	5.268.730,67	3.871.936,76	R\$ 337.043,89	R\$ 337.043,89	R\$ 337.043,89	R\$ 286.533,56	R\$ 303.397,18	R\$ 286.533,36	R\$ 286.533,56	R\$ 286.533,36	R\$ 286.533,36
Estoques (milhões de R\$)	703.303,35	427.900,39	391.185,15	381.851,17	R\$ 1.227.888,03	R\$ 1.305.734,40	R\$ 1.898.917,70	R\$ 2.465.927,85	R\$ 2.843.084,61	R\$ 4.140.214,65	R\$ 3.011.076,64	R\$ 3.103.458,29	R\$ 2.207.430,18
Valores e Créditos Recuperáveis	767.416,15	767.416,15	767.416,15	798.335,43	R\$ 3.421.665,63	R\$ 3.504.144,98	R\$ 3.630.115,26	R\$ 3.704.917,14	R\$ 3.714.024,57	R\$ 4.548.278,21	R\$ 6.898.783,08	R\$ 7.111.436,63	R\$ 7.118.168,04
Despesas Exercícios Seguintes	19.340.141,51	18.961.125,96	19.388.461,36	19.309.435,81	R\$ 22.909.588,93	R\$ 19.855.113,60	R\$ 19.674.942,76	R\$ 19.463.964,71	R\$ 19.145.098,54	R\$ 19.131.961,69	R\$ 17.529.225,79	R\$ 17.120.316,68	R\$ 14.569.588,82
Bens Destinados a Venda	140.000,00	140.000,00	140.000,00	140.000,00	R\$ 0,00	R\$ 0,00	R\$ 0,00	R\$ 0,00	R\$ 0,00	R\$ 0,00	R\$ 0,00	R\$ 0,00	R\$ 0,00
<b>Ativo Não Circulante</b> (milhões de R\$)	<b>35.885.969,39</b>	<b>35.890.469,39</b>	<b>35.890.469,39</b>	<b>35.976.159,68</b>	<b>39.688.579,21</b>	<b>39.953.294,14</b>	<b>40.530.201,12</b>	<b>41.406.690,04</b>	<b>43.802.077,29</b>	<b>43.293.421,47</b>	<b>42.950.603,75</b>	<b>43.294.484,67</b>	<b>43.339.894,59</b>
<b>Realizável a longo prazo</b> (milhões de R\$)	<b>35.885.969,39</b>	<b>35.890.469,39</b>	<b>35.890.469,39</b>	<b>35.976.159,68</b>	<b>39.688.579,21</b>	<b>39.953.294,14</b>	<b>40.530.201,12</b>	<b>41.406.690,04</b>	<b>43.802.077,29</b>	<b>43.293.421,47</b>	<b>42.950.603,75</b>	<b>43.294.484,67</b>	<b>43.339.894,59</b>
Realizáveis a Longo Prazo	10.921.376,76	10.921.376,76	10.921.376,76	10.921.376,76	R\$ 15.293.563,76	R\$ 15.738.389,57	R\$ 16.495.407,43	R\$ 17.402.588,43	R\$ 19.956.512,67	R\$ 19.606.393,84	R\$ 19.329.337,65	R\$ 19.770.037,19	R\$ 19.912.265,73
Imobilizado	22.971.503,35	22.976.003,35	22.976.003,35	23.061.693,64	R\$ 22.414.773,68	R\$ 22.234.662,80	R\$ 22.054.551,92	R\$ 22.023.859,84	R\$ 21.865.322,85	R\$ 21.706.785,86	R\$ 21.641.024,33	R\$ 21.544.205,71	R\$ 21.447.387,09
Intangível	1.980.241,77	1.980.241,77	1.980.241,77	1.980.241,77	R\$ 1.980.241,77	R\$ 1.980.241,77	R\$ 1.980.241,77	R\$ 1.980.241,77	R\$ 1.980.241,77	R\$ 1.980.241,77	R\$ 1.980.241,77	R\$ 1.980.241,77	R\$ 1.980.241,77
Diferido	12.847,51	12.847,51	12.847,51	12.847,51	R\$ 0,00	R\$ 0,00	R\$ 0,00	R\$ 0,00	R\$ 0,00	R\$ 0,00	R\$ 0,00	R\$ 0,00	R\$ 0,00
<b>Total do Ativo</b>	<b>66.363.232,68</b>	<b>66.409.624,60</b>	<b>67.507.375,06</b>	<b>66.833.838,19</b>	<b>78.514.068,62</b>	<b>76.671.299,95</b>	<b>78.531.265,08</b>	<b>79.992.519,72</b>	<b>83.001.530,38</b>	<b>84.966.692,68</b>	<b>83.050.949,51</b>	<b>83.414.354,57</b>	<b>80.530.877,85</b>
<b>Passivo Circulante</b>	<b>44.763.875,35</b>	<b>44.704.293,46</b>	<b>45.963.443,13</b>	<b>44.831.583,50</b>	<b>51.279.189,12</b>	<b>51.939.409,00</b>	<b>52.954.702,90</b>	<b>53.817.363,67</b>	<b>61.657.489,76</b>	<b>55.898.210,08</b>	<b>54.207.519,29</b>	<b>55.470.642,54</b>	<b>55.961.235,20</b>
Obrigações Sociais e Trabalhistas (milhões de R\$)	32.913.163,83	33.124.947,31	33.413.743,10	33.756.603,75	30184192,95	30181439,64	30487170,99	30598269,76	30752664,91	30929976,43	R\$ 31.056.160,66	R\$ 31.479.482,00	R\$ 31.654.464,05
Fornecedores e Contas a Pagar (milhões de R\$)	4.397.182,13	4.508.005,48	4.625.416,98	4.579.199,72	6451499,73	7101821,71	7825706,69	8597507,82	9142010,25	8622040,16	R\$ 6.896.498,48	R\$ 7.676.744,52	R\$ 8.037.437,40
Contas a Pagar	919.527,36	774.746,21	1.749.746,21	422.990,21	0	0	0	0	0	0	R\$ 0,00	R\$ 0,00	R\$ 0,00
Empréstimos e Financiamentos (milhões de R\$)	5.126.229,04	4.880.539,19	4.748.829,55	4.637.706,87	1594289,5	1594289,5	1594289,5	1594289,5	8722993,56	3366506,01	R\$ 3.326.885,28	R\$ 3.366.506,01	R\$ 3.326.885,28
Obrigações Tributárias	1.407.772,99	1.416.055,27	1.425.707,29	1.435.082,95	9167928,21	9272161,39	9349451,74	9455569,49	9543378,19	9657334,84	R\$ 9.742.059,59	R\$ 9.840.674,30	R\$ 9.929.457,77
Provisões					3881278,73	3789696,76	3698083,98	3571727,1	3496442,85	3322352,64	R\$ 3.185.915,28	R\$ 3.107.235,71	R\$ 3.012.990,70
<b>Passivo não Circulante</b> (milhões de R\$)	<b>27.103.663,35</b>	<b>26.957.823,14</b>	<b>26.857.214,13</b>	<b>26.665.489,97</b>	<b>29.100.823,93</b>	<b>29.075.954,19</b>	<b>29.152.468,84</b>	<b>28.941.490,79</b>	<b>29.152.468,84</b>	<b>25.764.976,72</b>	<b>27.512.915,51</b>	<b>27.774.848,99</b>	<b>26.353.104,19</b>
Empréstimos e Financiamentos (milhões de R\$)	15.186.109,42	15.075.881,69	15.022.175,73	14.877.483,28	22091639,59	22066769,85	22143284,5	21932306,45	22143284,5	18756268,87	21043223,8	20766141,14	19344396,34
Parcelamento (Tributos)	6.419.224,86	6.383.612,38	6.336.709,33	6.289.677,62	5889246,47	5889246,47	5889246,47	5889246,47	5889246,47	5.889.246,47	5349753,84	5.889.246,47	5.889.246,47
Outros Valores a Longo Prazo	493.992,76	493.992,76	493.992,76	493.992,76	0,00	0,00	0,00	0,00	0,00	0,00	0,00	0,00	0,00
Obrigações a Pagar	5.004.336,31	5.004.336,31	5.004.336,31	5.004.336,31	1.119.937,87	1.119.937,87	1.119.937,87	1.119.937,87	1.119.937,87	1.119.461,38	1.119.937,87	1.119.461,38	1.119.461,38
<b>Total do Passivo</b>	<b>71.867.538,70</b>	<b>71.662.116,60</b>	<b>72.820.657,26</b>	<b>71.497.073,47</b>	<b>80.380.013,05</b>	<b>81.015.363,19</b>	<b>82.107.171,74</b>	<b>82.758.854,46</b>	<b>90.809.958,60</b>	<b>81.663.186,80</b>	<b>81.720.434,80</b>	<b>83.245.491,53</b>	<b>82.314.339,39</b>
<b>Patrimônio Líquido</b> (milhões de R\$)	<b>(4.309.528,56)</b>	<b>(4.309.528,56)</b>	<b>(4.309.528,56)</b>	<b>(4.309.528,56)</b>	<b>(4.007.675,88)</b>	<b>(4.007.675,88)</b>	<b>(4.007.675,88)</b>	<b>(4.007.675,88)</b>	<b>(4.007.675,88)</b>	<b>(4.007.675,88)</b>	<b>(4.007.675,88)</b>	<b>(4.007.675,88)</b>	<b>(4.007.675,88)</b>
<b>Total do Passivo e Patrimônio Líquido</b> (milhões de R\$)	<b>67.558.010,14</b>	<b>67.352.588,04</b>	<b>68.511.128,70</b>	<b>67.187.544,91</b>	<b>76.372.337,17</b>	<b>77.007.687,31</b>	<b>78.099.495,86</b>	<b>78.751.178,58</b>	<b>86.802.282,72</b>	<b>77.655.510,92</b>	<b>77.712.758,92</b>	<b>79.237.815,65</b>	<b>78.306.663,51</b>

# DEMONSTRAÇÃO DO RESULTADO DO EXERCÍCIO: ABRIL/22-FEV/23

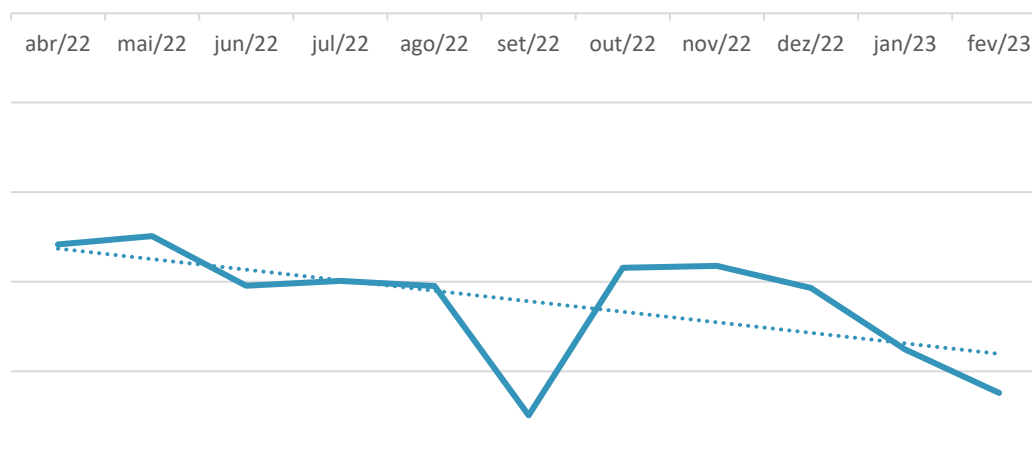
## DRE -BLANCO E UNIRIO - CONSOLIDADOS

Demonstração de Resultados (Consolidado)	mar-22	%12	abr-22	%14	mai-22	%13	jun-22	%15	jul-22	%142	ago/22	%16	set/22	%143	out-22	%144	nov-22	%1442	dez-22	%145	jan-23
<b>Receita Bruta</b>	R\$ 5.393.815,25	-4,77%	R\$ 5.136.563,25	10,45%	R\$ 5.673.308,10	-3,69%	R\$ 5.464.228,42	3,96%	R\$ 5.690.802,78	2,73%	R\$ 5.836.054,95	-4,30%	R\$ 5.595.083,16	4,03%	R\$ 5.809.936,45	-1,74%	R\$ 5.708.854,12	3,72%	R\$ 5.921.099,77	-1,42%	R\$ 5.836.921,75
<b>Custo dos Serviços Prestados</b>	<b>R\$ 4.153.849,75</b>	-8,55%	<b>R\$ 3.798.552,11</b>	15,04%	<b>R\$ 4.369.903,29</b>	4,93%	<b>R\$ 4.585.291,28</b>	-5,26%	<b>R\$ 4.344.288,21</b>	7,42%	<b>R\$ 4.666.544,06</b>	-10,26%	<b>R\$ 4.187.557,32</b>	13,74%	<b>R\$ 4.762.940,38</b>	-0,26%	R\$ 4.750.658,27	2,70%	R\$ 4.878.964,72	2,04%	R\$ 4.978.454,35
<b>Lucro Bruto</b>	R\$ 1.239.965,50	7,91%	R\$ 1.338.011,14	-2,59%	R\$ 1.303.404,81	-32,57%	R\$ 878.937,14	52,06%	R\$ 1.336.514,57	-12,50%	R\$ 1.169.510,89	19,50%	R\$ 1.397.525,84	-25,08%	R\$ 1.046.996,07	-8,48%	R\$ 958.195,85	8,76%	R\$ 1.042.135,05	-17,62%	R\$ 858.467,40
<b>Total das Despesas Operacionais</b>	<b>R\$ 372.986,38</b>	73,44%	<b>R\$ 646.913,27</b>	12,07%	<b>R\$ 724.968,14</b>	-22,03%	<b>R\$ 565.271,02</b>	-5,47%	<b>R\$ 534.347,46</b>	9,30%	<b>R\$ 584.057,63</b>	-44,41%	<b>R\$ 324.650,12</b>	8,75%	R\$ 353.072,52	40,73%	R\$ 496.875,47	-3,61%	R\$ 478.956,96	39,36%	R\$ 667.475,89
Depreciação e Amortização	R\$ 0,00		R\$ 0,00		R\$ 0,00		R\$ 0,00		R\$ 0,00		R\$ 0,00		R\$ 0,00		R\$ 0,00		R\$ 0,00		R\$ 0,00		R\$ 3,00
<b>EBIT</b>	R\$ 866.979,12	-20,29%	R\$ 691.097,87	16,30%	R\$ 578.436,67	-45,77%	R\$ 313.666,12	155,74%	R\$ 802.167,11	-27,02%	R\$ 585.453,26	83,26%	R\$ 1.072.875,72	-35,32%	R\$ 693.923,55	-33,52%	R\$ 461.320,38	22,08%	R\$ 563.178,09	-66,09%	R\$ 190.994,51
Receitas Financeiras	R\$ 5,50		R\$ 0,00		R\$ 0,00		R\$ 0,00		R\$ 0,01		R\$ 113,07		R\$ 39,75		R\$ 723,94		R\$ 12,84		R\$ 26.825,00		R\$ 20.749,59
Despesas Financeiras	<b>R\$ 373.086,35</b>	-19,22%	<b>R\$ 301.378,66</b>	2,67%	R\$ 309.438,64	-5,96%	R\$ 290.985,81	-29,52%	R\$ 205.100,71	41,86%	R\$ 290.950,19	16,55%	R\$ 339.108,12	-35,64%	R\$ 218.238,90	184,07%	R\$ 619.943,72	-30,38%	R\$ 431.629,17	-33,69%	R\$ 286.219,05
<b>Resultado Financeiro Líquido</b>	-R\$ 373.080,85	-19,22%	-R\$ 301.378,66	2,67%	-R\$ 309.438,64	-5,96%	-R\$ 290.985,81	-29,52%	-R\$ 205.100,70	41,80%	-R\$ 290.837,12	16,58%	-R\$ 339.068,37	-35,85%	-R\$ 217.514,96	185,01%	-R\$ 619.930,88	-34,70%	-R\$ 404.804,17	-34,42%	-R\$ 265.469,46
<b>Lucro Operacional antes I.R.</b>	R\$ 493.898,27	-21,09%	R\$ 389.719,21	30,98%	R\$ 268.998,03	-91,57%	R\$ 22.680,31	2532,53%	R\$ 597.066,41	-50,66%	R\$ 294.616,14	149,07%	R\$ 733.807,35	-35,08%	R\$ 476.408,59	-133,29%	-R\$ 158.610,50	199,85%	R\$ 158.373,92	-147,02%	-R\$ 74.474,95
Imposto de Renda	R\$ 0,00		R\$ 0,00		R\$ 0,00		R\$ 0,00		R\$ 0,00		R\$ 0,00		R\$ 0,00		R\$ 0,00		R\$ 0,00		R\$ 0,00		R\$ 0,00
<b>Lucro Líquido</b>	R\$ 493.898,27	-21,09%	R\$ 389.719,21	30,98%	R\$ 268.998,03	-91,57%	R\$ 22.680,31	2532,53%	R\$ 597.066,41	-50,66%	R\$ 294.616,14	149,07%	R\$ 733.807,35	-35,08%	R\$ 476.408,59	-133,29%	-R\$ 158.610,50	199,85%	R\$ 158.373,92	-147,02%	-R\$ 74.474,95
<b>EBITDA</b>	R\$ 866.979,12	-20,29%	R\$ 691.097,87	16,30%	R\$ 578.436,67	-45,77%	R\$ 313.666,12	155,74%	R\$ 802.167,11	-27,02%	R\$ 585.453,26	83,26%	R\$ 1.072.875,72	-35,32%	R\$ 693.923,55	-33,52%	R\$ 461.320,38	22,08%	R\$ 563.178,09	-66,09%	R\$ 190.988,51

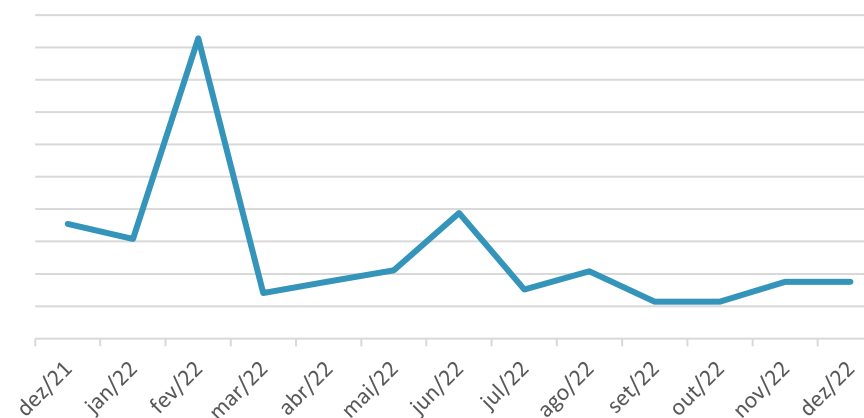
# INDICADORES DE DESEMPENHO ECONOMICO-FINANCEIRO: MAI/22 – FEV/23

INDICADOR	jun/22	jul/22	ago/22	set/22	out/22	nov/22	dez/22	jan/23	fev/23
CAPITAL DE GIRO LÍQUIDO	-R\$ 15.221.403,19	-R\$ 14.953.638,94	-R\$ 15.231.533,99	-R\$ 22.458.036,67	-R\$ 14.224.938,87	-R\$ 14.107.174,03	-R\$ 15.350.772,64	-R\$ 18.770.251,74	-R\$ 21.203.276,28
LIQUIDEZ CORRENTE	0,706939	0,717615	0,716977	0,635761	0,745521	0,739756	0,723263	0,664585	0,622167
DÍVIDA LÍQUIDA (R\$121.802.333,48) / EBITDA (em meses)	388	152	208	114	114	176	176	264	216
MARGEM DE LUCRO BRUTO	-32,57%	52,06%	-12,50%	19,50%	-25,08%	-8,48%	8,76%	-8,05%	-88,50%
MARGEM DE LUCRO LÍQUIDO	-91,57%	2532,53%	-50,66%	149,07%	-35,08%	-133,29%	199,85%	-201,05%	318,96%
MARGEM EBITDA	-45,77%	155,74%	-27,02%	83,26%	-35,32%	-33,52%	22,08%	-18,09%	-187,53%

### CAPITAL DE GIRO LÍQUIDO



### DÍVIDA LÍQUIDA (R\$121.802.333,48) / EBITDA (em meses)



# INDICADORES DE DESEMPENHO ECONOMICO-FINANCEIRO: FEVEREIRO 2023

## Da Análise dos Indicadores:

Em fevereiro de 2023, houve queda da receita bruta em 9,57%, elevação dos custos, em 6,35% e queda no lucro bruto de 88,50%. Houve aumento das despesas operacionais em 3,44%, gerando prejuízo líquido de R\$403.773,58 no mês.

Houve, ainda, redução das despesas financeiras em 57,08%.

Deve-se chamar atenção em relação ao prejuízo gerado no mês de fevereiro de 2023, quando se faz necessário a geração de lucro líquido para o soerguimento das recuperandas dentro do seu processo de recuperação judicial.



# OBSERVAÇÕES E EVENTOS

TB TRANSPORTES BLANCO EIRELI  
UNIRIO TRANSPORTES EIRELI

## OBSERVAÇÕES

1. Há necessidade da a publicação do Edital referente ao art.7º §2º, para que se abra a fase judicial do processo recuperacional, com prazos para impugnação, caso entendido pelo credor, referente a lista de credores apresentada pelo Administrador Judicial.
2. Há uma renegociação do passivo fiscal em curso, a qual será informada pelas recuperandas quando houver a efetiva conclusão do acordo.



# EVENTOS

Data Prevista	Data da Ocorrência	EVENTO	Fls.	Lei 11.101/05
15/03/2021	15/03/2021	Distribuição do pedido de RJ	3	-
15/03/2021	29/04/2021	Deferimento do Processamento RJ	729	Art. 52
05/07/2021	05/07/2021	Termo de Compromisso da Administradora Judicial	968	Art. 33
30/04/2021	17/05/2021	Publicação do Deferimento do Processamento da RJ	734	-
17/05/2021	25/10/2021	Publicação do Edital de Convocação de Credores	1831- 1869	Art. 52, § 1º
	09/11/2021	Prazo Fatal para apresentação das Habilitações/Divergências administrativas		Art. 7º, § 1º
17/07/2021	12/07/2021	Prazo fatal para apresentação do Plano de Recuperação Judicial	985	Art. 53
14/01/2022	11/01/2022	Prazo fatal para apresentação da Relação de Credores do AJ		Art. 7º, § 2º
	25/10/2021	Publicação do Edital: Aviso do Plano e Lista de Credores do AJ		Art. 7º, II e Art. 53
		Prazo fatal para apresentação das Impugnações Judiciais		Art. 8º
	24/11/2021	Prazo fatal para apresentação de objeções ao Plano de Recuperação Judicial	1843 -1870	Art. 55
		Prazo para realização da AGC		Art. 56, § 1º
		Publicação do Edital: Convocação AGC		Art. 36
		Assembleia Geral de Credores - 1ª Convocação		Art. 37
		Assembleia Geral de Credores - 2ª Convocação		Art. 37
		Encerramento do Período de Suspensão		Art. 6º, § 4º
		Outros (constatação prévia / outras assembleias / etc.)		

# RECUPERAÇÃO JUDICIAL TRANSPORTES BLANCO E UNIRIO

SITE: [WWW.IGORBRAZAO.COM.BR](http://WWW.IGORBRAZAO.COM.BR)

PÁGINA:

[WWW.IGORBRAZAO.COM.BR/RECUPERACAO-JUDICIAL-TRANSPORTES-BLANCO-E-UNIRIO/](http://WWW.IGORBRAZAO.COM.BR/RECUPERACAO-JUDICIAL-TRANSPORTES-BLANCO-E-UNIRIO/)

CONTATOS:

(21) 2484-0464/9.9326-2984

