

# TRANSPORTES BLANCO E UNIRIO

13º RMA – RELATÓRIO MENSAL DO  
ADMINISTRADOR JUDICIAL



1ª VARA CÍVEL DE QUEIMADOS/RJ  
PROCESSO: 0001573-  
32.2021.8.19.0067  
RECUPERAÇÃO JUDICIAL:  
TB TRANSPORTES BLANCO EIRELI  
UNIRIO TRANSPORTES EIRELI

## RELATÓRIO SOBRE O PLANO DE RECUPERAÇÃO JUDICIAL

(RECOMENDAÇÃO CNJ Nº 72/2020)

ART. 22, INCISO II, ALÍNEA C DA LRE



# DA ATIVIDADE EMPRESARIAL E ESTRUTURA SOCIETÁRIA

TB TRANSPORTES BLANCO EIRELI  
UNIRIO TRANSPORTES EIRELI

# DA ATIVIDADE EMPRESARIAL E ESTRUTURA SOCIETÁRIA

A atividade empresarial das recuperandas destina-se ao transporte público de passageiros.

Sua estrutura societária é composta por duas sociedades empresárias individuais de responsabilidade limitada, cujos sócios são Elisangela Morais Blanco (Transportes Blanco) e Caíque Pinto Manaças (Unirio).

Não houve alteração na atividade empresarial, a estrutura societária permanece a mesma e os estabelecimentos em funcionamento.

# DO QUADRO DE FUNCIONÁRIOS



O total de 411 funcionários ativos .



Em agosto existiram 6 demitidos nas empresas recuperandas.



Em agosto existiram 8 contratações realizadas pelas recuperandas.

DA GERAÇÃO  
DE PASSIVO  
PÓS-PEDIDO DE  
RECUPERAÇÃO  
JUDICIAL

---

As recuperandas informaram que não há novo passivo gerado após pedido de recuperação judicial.

---

Na fase de Habilitação e Divergências, a empresa RIOTER, alega que há crédito extraconcursal que deveria estar sendo pago.



# DA AVALIAÇÃO ECONÔMICA E FINANCEIRA

ANÁLISE DAS DEMONSTRAÇÕES  
FINANCEIRAS AGO/22

# CONCEITOS BÁSICOS PARA MELHOR ENTENDIMENTO DOS INDICADORES FINANCEIROS

## **Indicadores Econômicos – Financeiros:**

Simplem em sua confecção, os indicadores econômico-financeiros fornecem meios bastante consistentes para se medir o desempenho passado, situação presente e traçar uma tendência sobre o futuro de uma empresa ou grupo econômico, através:

- Do desempenho econômico Crescimento, margens, lucratividades e retornos;
- Da Geração do Caixa
- Dos riscos, liquidez de curto prazo, solidez e sustentabilidade ao longo do tempo.
- Os indicadores econômico-financeiros são impessoais e mostram a empresa como um todo.



# CONCEITOS BÁSICOS PARA MELHOR ENTENDIMENTO DOS INDICADORES FINANCEIROS

## Indicadores Econômicos

### a) Crescimento: Nominal e Real das Vendas:

Refere-se a variação nominal e real (considerando a inflação) de um exercício em relação a igual período anterior.

### b) Lucratividade:

Mostra os ganhos brutos, operacional e final obtidos sobre as vendas líquidas realizadas.

### c) Margem:

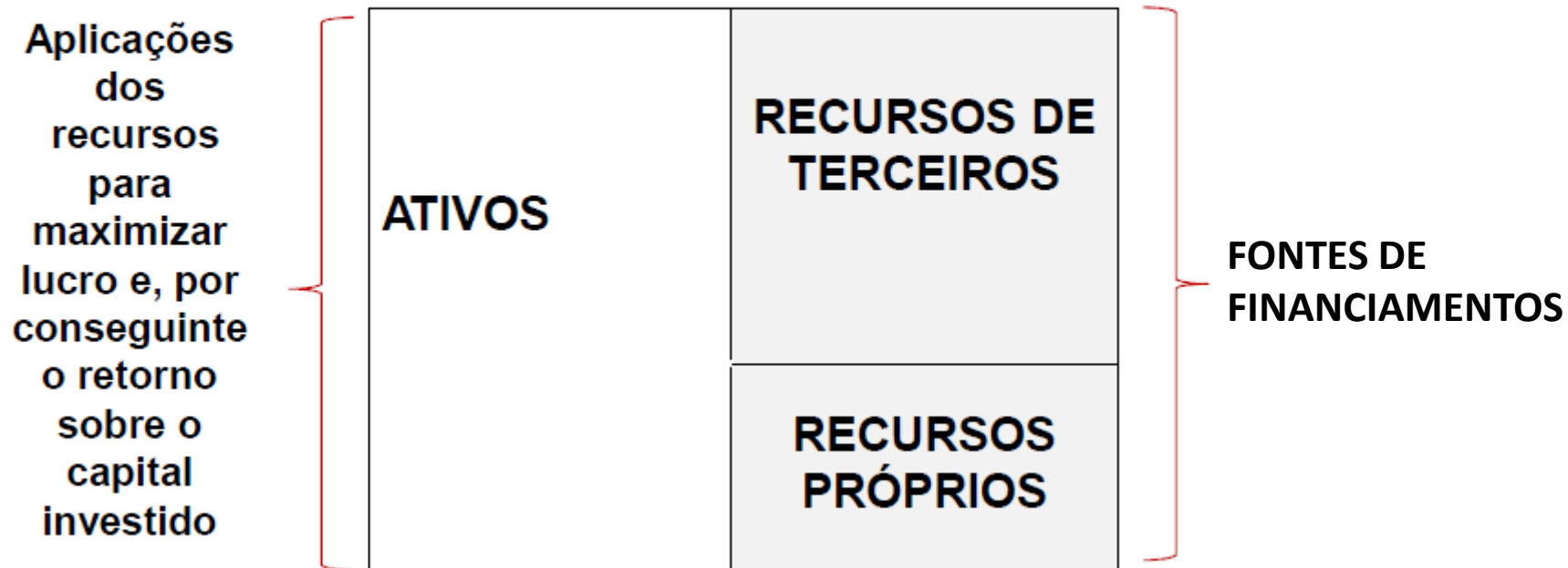
É o percentual dos resultados obtidos em relação às vendas líquidas realizadas

### d) Rentabilidade (retorno):

Rentabilidade indica o percentual de remuneração do capital investido na empresa

# CONCEITOS BÁSICOS PARA MELHOR ENTENDIMENTO DOS INDICADORES FINANCEIROS

## BALANÇO PATRIMONIAL



# BALANÇO PATRIMONIAL: ABR/21- AGO/22

## Transportes Blanco e Unirio (Consolidado)

Balanço Patrimonial	abr-21	mai-21	jun-21	jul-21	mai-22	jun-22	jul-22	ago-22
<b>Ativo Circulante</b> (milhões de R\$)	<b>30.477.263,29</b>	<b>30.519.155,21</b>	<b>31.616.905,67</b>	<b>30.857.678,51</b>	<b>38.825.489,41</b>	<b>36.718.005,81</b>	<b>38.001.063,96</b>	<b>38.585.829,68</b>
Caixas e Aplicações Financeiras (milhões de R\$)	4.274.580,16	4.953.559,80	5.661.112,34	6.356.119,34	R\$ 10.929.302,93	R\$ 11.715.968,94	R\$ 12.460.044,35	R\$ 12.664.486,42
Contas a Receber (milhões de R\$)	5.251.822,12	5.269.152,91	5.268.730,67	3.871.936,76	R\$ 337.043,89	R\$ 337.043,89	R\$ 337.043,89	R\$ 286.533,56
Estoques (milhões de R\$)	703.303,35	427.900,39	391.185,15	381.851,17	R\$ 1.227.888,03	R\$ 1.305.734,40	R\$ 1.898.917,70	R\$ 2.465.927,85
Valores e Créditos Recuperáveis	767.416,15	767.416,15	767.416,15	798.335,43	R\$ 3.421.665,63	R\$ 3.504.144,98	R\$ 3.630.115,26	R\$ 3.704.917,14
Despesas Exercícios Seguintes	19.340.141,51	18.961.125,96	19.388.461,36	19.309.435,81	R\$ 22.909.588,93	R\$ 19.855.113,60	R\$ 19.674.942,76	R\$ 19.463.964,71
Bens Destinados a Venda	140.000,00	140.000,00	140.000,00	140.000,00	R\$ 0,00	R\$ 0,00	R\$ 0,00	R\$ 0,00
<b>Ativo Não Circulante</b> (milhões de R\$)	<b>35.885.969,39</b>	<b>35.890.469,39</b>	<b>35.890.469,39</b>	<b>35.976.159,68</b>	<b>39.688.579,21</b>	<b>39.953.294,14</b>	<b>40.530.201,12</b>	<b>41.406.690,04</b>
<b>Realizável a longo prazo</b> (milhões de R\$)	<b>35.885.969,39</b>	<b>35.890.469,39</b>	<b>35.890.469,39</b>	<b>35.976.159,68</b>	<b>39.688.579,21</b>	<b>39.953.294,14</b>	<b>40.530.201,12</b>	<b>41.406.690,04</b>
Realizáveis a Longo Prazo	10.921.376,76	10.921.376,76	10.921.376,76	10.921.376,76	R\$ 15.293.563,76	R\$ 15.738.389,57	R\$ 16.495.407,43	R\$ 17.402.588,43
Imobilizado	22.971.503,35	22.976.003,35	22.976.003,35	23.061.693,64	R\$ 22.414.773,68	R\$ 22.234.662,80	R\$ 22.054.551,92	R\$ 22.023.859,84
Intangível	1.980.241,77	1.980.241,77	1.980.241,77	1.980.241,77	R\$ 1.980.241,77	R\$ 1.980.241,77	R\$ 1.980.241,77	R\$ 1.980.241,77
Diferido	12.847,51	12.847,51	12.847,51	12.847,51	R\$ 0,00	R\$ 0,00	R\$ 0,00	R\$ 0,00
<b>Total do Ativo</b>	<b>66.363.232,68</b>	<b>66.409.624,60</b>	<b>67.507.375,06</b>	<b>66.833.838,19</b>	<b>78.514.068,62</b>	<b>76.671.299,95</b>	<b>78.531.265,08</b>	<b>79.992.519,72</b>
<b>Passivo Circulante</b>	<b>44.763.875,35</b>	<b>44.704.293,46</b>	<b>45.963.443,13</b>	<b>44.831.583,50</b>	<b>51.279.189,12</b>	<b>51.939.409,00</b>	<b>52.954.702,90</b>	<b>53.817.363,67</b>
Obrigações Sociais e Trabalhistas (milhões de R\$)	32.913.163,83	33.124.947,31	33.413.743,10	33.756.603,75	30184192,95	30181439,64	30487170,99	30598269,76
Fornecedores e Contas a Pagar (milhões de R\$)	4.397.182,13	4.508.005,48	4.625.416,98	4.579.199,72	6451499,73	7101821,71	7825706,69	8597507,82
Contas a Pagar	919.527,36	774.746,21	1.749.746,21	422.990,21	0	0	0	0
Empréstimos e Financiamentos (milhões de R\$)	5.126.229,04	4.880.539,19	4.748.829,55	4.637.706,87	1594289,5	1594289,5	1594289,5	1594289,5
Obrigações Tributárias	1.407.772,99	1.416.055,27	1.425.707,29	1.435.082,95	9167928,21	9272161,39	9349451,74	9455569,49
Provisões					3881278,73	3789696,76	3698083,98	3571727,1
<b>Passivo não Circulante</b> (milhões de R\$)	<b>27.103.663,35</b>	<b>26.957.823,14</b>	<b>26.857.214,13</b>	<b>26.665.489,97</b>	<b>29.100.823,93</b>	<b>29.075.954,19</b>	<b>29.152.468,84</b>	<b>28.941.954,79</b>
Empréstimos e Financiamentos (milhões de R\$)	15.186.109,42	15.075.881,69	15.022.175,73	14.877.483,28	22091639,59	22066769,85	22143284,5	21932306,45
Parcelamento (Tributos)	6.419.224,86	6.383.612,38	6.336.709,33	6.289.677,62	5889246,47	5889246,47	5889246,47	5889246,47
Outros Valores a Longo Prazo	493.992,76	493.992,76	493.992,76	493.992,76	0,00	0,00	0,00	464,00
Obrigações a Pagar	5.004.336,31	5.004.336,31	5.004.336,31	5.004.336,31	1.119.937,87	1.119.937,87	1.119.937,87	1.119.937,87
<b>Total do Passivo</b>	<b>71.867.538,70</b>	<b>71.662.116,60</b>	<b>72.820.657,26</b>	<b>71.497.073,47</b>	<b>80.380.013,05</b>	<b>81.015.363,19</b>	<b>82.107.171,74</b>	<b>82.759.318,46</b>
<b>Patrimônio Líquido</b> (milhões de R\$)	<b>(4.309.528,56)</b>	<b>(4.309.528,56)</b>	<b>(4.309.528,56)</b>	<b>(4.309.528,56)</b>	<b>(4.007.675,88)</b>	<b>(4.007.675,88)</b>	<b>(4.007.675,88)</b>	<b>(4.007.675,88)</b>
<b>Total do Passivo e Patrimônio Líquido</b> (milhões de R\$)	<b>67.558.010,14</b>	<b>67.352.588,04</b>	<b>68.511.128,70</b>	<b>67.187.544,91</b>	<b>76.372.337,17</b>	<b>77.007.687,31</b>	<b>78.099.495,86</b>	<b>78.751.642,58</b>

# DEMONSTRAÇÃO DO RESULTADO DO EXERCÍCIO: MARÇO/22-AGO/22

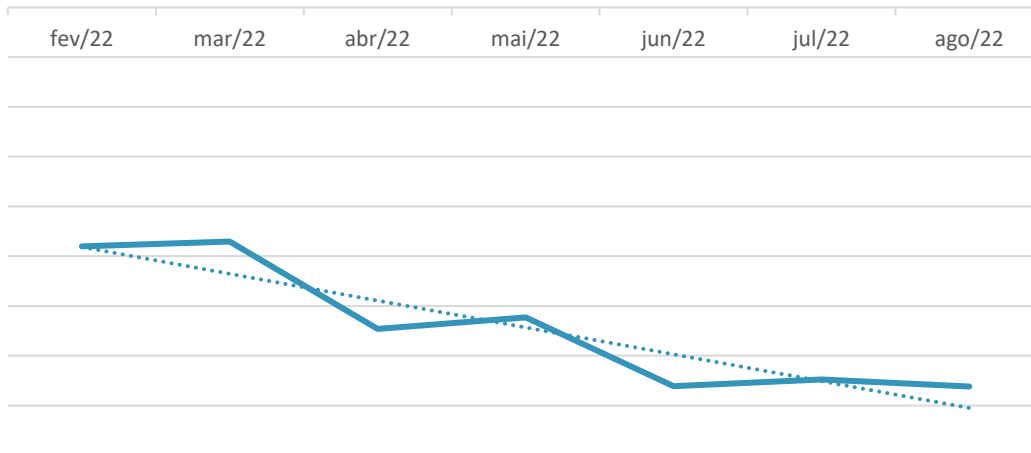
## DRE -BLANCO E UNIRIO - CONSOLIDADOS

Demonstração de Resultados (Consolidado)	mar-22	%12	abr-22	%14	mai-22	%13	jun-22	%15	jul-22	%142	ago/22
<b>Receita Bruta</b>	R\$ 5.393.815,25	-4,77%	R\$ 5.136.563,25	10,45%	R\$ 5.673.308,10	-3,69%	R\$ 5.464.228,42	3,96%	R\$ 5.680.802,78	2,73%	R\$ 5.836.054,95
<b>Custo dos Serviços Prestados</b>	<b>R\$ 4.153.849,75</b>	-8,55%	<b>R\$ 3.798.552,11</b>	15,04%	<b>R\$ 4.369.903,29</b>	4,93%	<b>R\$ 4.585.291,28</b>	-5,26%	<b>R\$ 4.344.288,21</b>	7,42%	<b>R\$ 4.666.544,06</b>
<b>Lucro Bruto</b>	R\$ 1.239.965,50	7,91%	R\$ 1.338.011,14	-2,59%	R\$ 1.303.404,81	-32,57%	R\$ 878.937,14	52,06%	R\$ 1.336.514,57	-12,50%	R\$ 1.169.510,89
<b>Total das Despesas Operacionais</b>	<b>R\$ 372.986,38</b>	73,44%	<b>R\$ 646.913,27</b>	12,07%	<b>R\$ 724.968,14</b>	-22,03%	<b>R\$ 565.271,02</b>	-5,47%	<b>R\$ 534.347,46</b>	9,30%	<b>R\$ 584.057,63</b>
Depreciação e Amortização	R\$ 0,00		R\$ 0,00		R\$ 0,00		R\$ 0,00		R\$ 0,00		R\$ 0,00
<b>EBIT</b>	R\$ 866.979,12	-20,29%	R\$ 691.097,87	16,30%	R\$ 578.436,67	-45,77%	R\$ 313.666,12	155,74%	R\$ 802.167,11	-27,02%	R\$ 585.453,26
Receitas Financeiras	R\$ 5,50		R\$ 0,00		R\$ 0,00		R\$ 0,00		R\$ 0,01		R\$ 113,07
Despesas Financeiras	<b>R\$ 373.086,35</b>	-19,22%	<b>R\$ 301.378,66</b>	2,67%	R\$ 309.438,64	-5,96%	R\$ 290.985,81	-29,52%	R\$ 205.100,71	41,86%	R\$ 290.950,19
<b>Resultado Financeiro Líquido</b>	-R\$ 373.080,85	-19,22%	-R\$ 301.378,66	2,67%	-R\$ 309.438,64	-5,96%	-R\$ 290.985,81	-29,52%	-R\$ 205.100,70	41,80%	-R\$ 290.837,12
<b>Lucro Operacional antes I.R.</b>	R\$ 493.898,27	-21,09%	R\$ 389.719,21	30,98%	R\$ 268.998,03	-91,57%	R\$ 22.680,31	2532,53%	R\$ 597.066,41	-50,66%	R\$ 294.616,14
Imposto de Renda	R\$ 0,00		R\$ 0,00		R\$ 0,00		R\$ 0,00		R\$ 0,00		R\$ 0,00
<b>Lucro Líquido</b>	R\$ 493.898,27	-21,09%	R\$ 389.719,21	30,98%	R\$ 268.998,03	-91,57%	R\$ 22.680,31	2532,53%	R\$ 597.066,41	-50,66%	R\$ 294.616,14
<b>EBITDA</b>	R\$ 866.979,12	-20,29%	R\$ 691.097,87	16,30%	R\$ 578.436,67	-45,77%	R\$ 313.666,12	155,74%	R\$ 802.167,11	-27,02%	R\$ 585.453,26

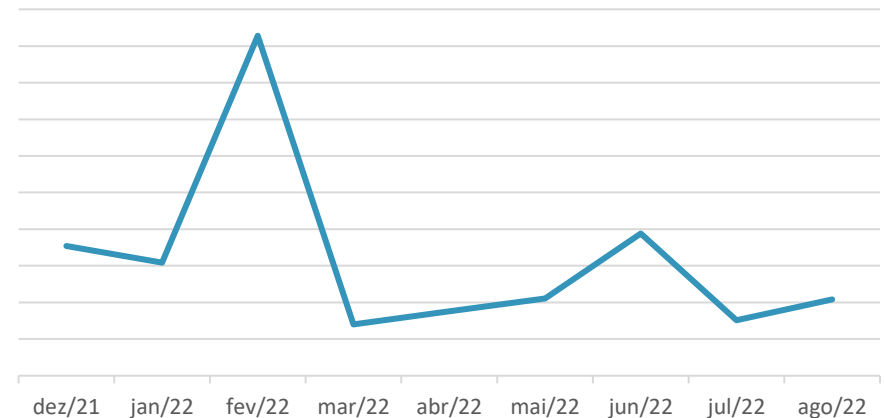
# INDICADORES DE DESEMPENHO ECONOMICO-FINANCEIRO: MAI/22 – AGO/22

INDICADOR	mai/22	jun/22	jul/22	ago/22
CAPITAL DE GIRO LÍQUIDO	-R\$ 12.453.699,71	-R\$ 15.221.403,19	-R\$ 14.953.638,94	-R\$ 15.231.533,99
LIQUIDEZ CORRENTE	0,757139	0,706939	0,717615	0,716977
DÍVIDA LÍQUIDA (R\$121.802.333,48) / EBITDA (em meses)	211	388	152	208
MARGEM DE LUCRO BRUTO	-2,59%	-32,57%	52,06%	-12,50%
MARGEM DE LUCRO LÍQUIDO	-44,88%	-91,57%	2532,53%	-50,66%
MARGEM EBITDA	-19,48%	-45,77%	155,74%	-27,02%

CAPITAL DE GIRO LÍQUIDO



DÍVIDA LÍQUIDA (R\$121.802.333,48) / EBITDA (em meses)



# INDICADORES DE DESEMPENHO ECONOMICO-FINANCEIRO: JULHO 2022

## Da Análise dos Indicadores:

Em agosto de 2022, houve aumento em 2,73% das receitas e aumento nos custos de 7,42%, refletindo no lucro bruto com redução de 12,50% comparado com o mês de julho.

Houve redução do lucro líquido em 50,66% comparado com o mês de junho.

Houve, ainda, aumento das despesas financeiras em 41,86% demonstrando piora na gestão de caixa da empresa.

Importante que a geração de lucro líquido permaneça em escala crescente para o sucesso da recuperação judicial.



# OBSERVAÇÕES E EVENTOS

TB TRANSPORTES BLANCO EIRELI  
UNIRIO TRANSPORTES EIRELI

## OBSERVAÇÕES

1. Há necessidade da a publicação do Edital referente ao art.7º §2º, para que se abra a fase judicial do processo recuperacional, com prazos para impugnação, caso entendido pelo credor, referente á lista de credores apresentada pelo Administrador Judicial.
2. Há uma renegociação do passivo fiscal em curso, a qual será informada pelas recuperandas quando houver a efetiva conclusão do acordo.
1. Há necessidade da manifestação do cartório sobre os prazos definidos para habilitação e divergências de créditos, para definição da forma de aprovação do Plano de Recuperação Judicial



# EVENTOS

Data Prevista	Data da Ocorrência	EVENTO	Fls.	Lei 11.101/05
15/03/2021	15/03/2021	Distribuição do pedido de RJ	3	-
15/03/2021	29/04/2021	Deferimento do Processamento RJ	729	Art. 52
05/07/2021	05/07/2021	Termo de Compromisso da Administradora Judicial	968	Art. 33
30/04/2021	17/05/2021	Publicação do Deferimento do Processamento da RJ	734	-
17/05/2021	25/10/2021	Publicação do Edital de Convocação de Credores	1831- 1869	Art. 52, § 1º
	09/11/2021	Prazo Fatal para apresentação das Habilitações/Divergências administrativas		Art. 7º, § 1º
17/07/2021	12/07/2021	Prazo fatal para apresentação do Plano de Recuperação Judicial	985	Art. 53
14/01/2022	11/01/2022	Prazo fatal para apresentação da Relação de Credores do AJ		Art. 7º, § 2º
	25/10/2021	Publicação do Edital: Aviso do Plano e Lista de Credores do AJ		Art. 7º, II e Art. 53
		Prazo fatal para apresentação das Impugnações Judiciais		Art. 8º
	24/11/2021	Prazo fatal para apresentação de objeções ao Plano de Recuperação Judicial	1843 -1870	Art. 55
		Prazo para realização da AGC		Art. 56, § 1º
		Publicação do Edital: Convocação AGC		Art. 36
		Assembleia Geral de Credores - 1ª Convocação		Art. 37
		Assembleia Geral de Credores - 2ª Convocação		Art. 37
		Encerramento do Período de Suspensão		Art. 6º, § 4º
		Outros (constatação prévia / outras assembleias / etc.)		

# RECUPERAÇÃO JUDICIAL TRANSPORTES BLANCO E UNIRIO

SITE: [WWW.IGORBRAZAO.COM.BR](http://WWW.IGORBRAZAO.COM.BR)

PÁGINA:

[WWW.IGORBRAZAO.COM.BR/RECUPERACAO-JUDICIAL-TRANSPORTES-BLANCO-E-UNIRIO/](http://WWW.IGORBRAZAO.COM.BR/RECUPERACAO-JUDICIAL-TRANSPORTES-BLANCO-E-UNIRIO/)

CONTATOS:

(21) 2484-0464/9.9326-2984

