

# TRANSPORTES BLANCO E UNIRIO

1.º RMA – RELATÓRIO MENSAL DO  
ADMINISTRADOR JUDICIAL



1ª VARA CÍVEL DE QUEIMADOS/RJ  
PROCESSO: 0001573-  
32.2021.8.19.0067  
RECUPERAÇÃO JUDICIAL:  
TB TRANSPORTES BLANCO EIRELI  
UNIRIO TRANSPORTES EIRELI

## RELATÓRIO SOBRE O PLANO DE RECUPERAÇÃO JUDICIAL

(RECOMENDAÇÃO CNJ Nº 72/2020)

ART. 22, INCISO II, ALÍNEA C DA LRE



# DO LITICONSÓRCIO ATIVO E CONSOLIDAÇÃO PROCESSUAL

TB TRANSPORTES BLANCO EIRELI  
UNIRIO TRANSPORTES EIRELI

DO  
LITICONSÓRCIO  
ATIVO E  
CONSOLIDAÇÃO  
PROCESSUAL

---

As recuperandas apresentaram em seu pedido inicial, requerendo o deferimento do processamento da recuperação judicial de grupo econômico composto pelas empresas TB Transportes Blanco Eirelli e Unirio Transportes Eirelli.

---

Além de formação de liticonsórcio ativo, compartilhando sedes e a gestão empresarial, há consolidação processual com um pedido de recuperação judicial único para as duas empresas.



# DA ATIVIDADE EMPRESARIAL E ESTRUTURA SOCIETÁRIA

TB TRANSPORTES BLANCO EIRELI  
UNIRIO TRANSPORTES EIRELI

# DA ATIVIDADE EMPRESARIAL E ESTRUTURA SOCIETÁRIA

A atividade empresarial das recuperandas destina-se ao transporte público de passageiros.

Sua estrutura societária é composta por duas sociedades empresárias individuais de responsabilidade limitada, cujos sócios são Elisangela Morais Blanco (Transportes Blanco) e Caíque Pinto Manaças (Unirio).

Não houve alteração na atividade empresarial, a estrutura societária permanece a mesma e os estabelecimentos em funcionamento.

# DO QUADRO DE FUNCIONÁRIOS

01

Não há contratados como Pessoa Jurídica.

02

Entre os meses de maio e julho existiram 13 demissões e 1 pedido de demissão nas empresas recuperandas.

03

Entre os meses de maio e julho existiram 7 funcionários reempregados pelas recuperandas.

DA GERAÇÃO  
DE PASSIVO  
PÓS-PEDIDO DE  
RECUPERAÇÃO  
JUDICIAL


---

As recuperandas informaram  
que não há novo passivo  
gerado após pedido de  
recuperação judicial.

---



# IMAGENS DA SEDE





# DA AVALIAÇÃO ECONÔMICA E FINANCEIRA

ANÁLISE DAS DEMONSTRAÇÕES  
FINANCEIRAS ABR/21-JUL/21

# CONCEITOS BÁSICOS PARA MELHOR ENTENDIMENTO DOS INDICADORES FINANCEIROS

## **Indicadores Econômicos – Financeiros:**

Simplem em sua confecção, os indicadores econômico-financeiros fornecem meios bastante consistentes para se medir o desempenho passado, situação presente e traçar uma tendência sobre o futuro de uma empresa ou grupo econômico, através:

- Do desempenho econômico Crescimento, margens, lucratividades e retornos;
- Da Geração do Caixa
- Dos riscos, liquidez de curto prazo, solidez e sustentabilidade ao longo do tempo.
- Os indicadores econômico-financeiros são impessoais e mostram a empresa como um todo.

# CONCEITOS BÁSICOS PARA MELHOR ENTENDIMENTO DOS INDICADORES FINANCEIROS

## Indicadores Econômicos

### **a) Crescimento: Nominal e Real das Vendas:**

Refere-se a variação nominal e real (considerando a inflação) de um exercício em relação a igual período anterior.

### **b) Lucratividade:**

Mostra os ganhos brutos, operacional e final obtidos sobre as vendas líquidas realizadas.

### **c) Margem:**

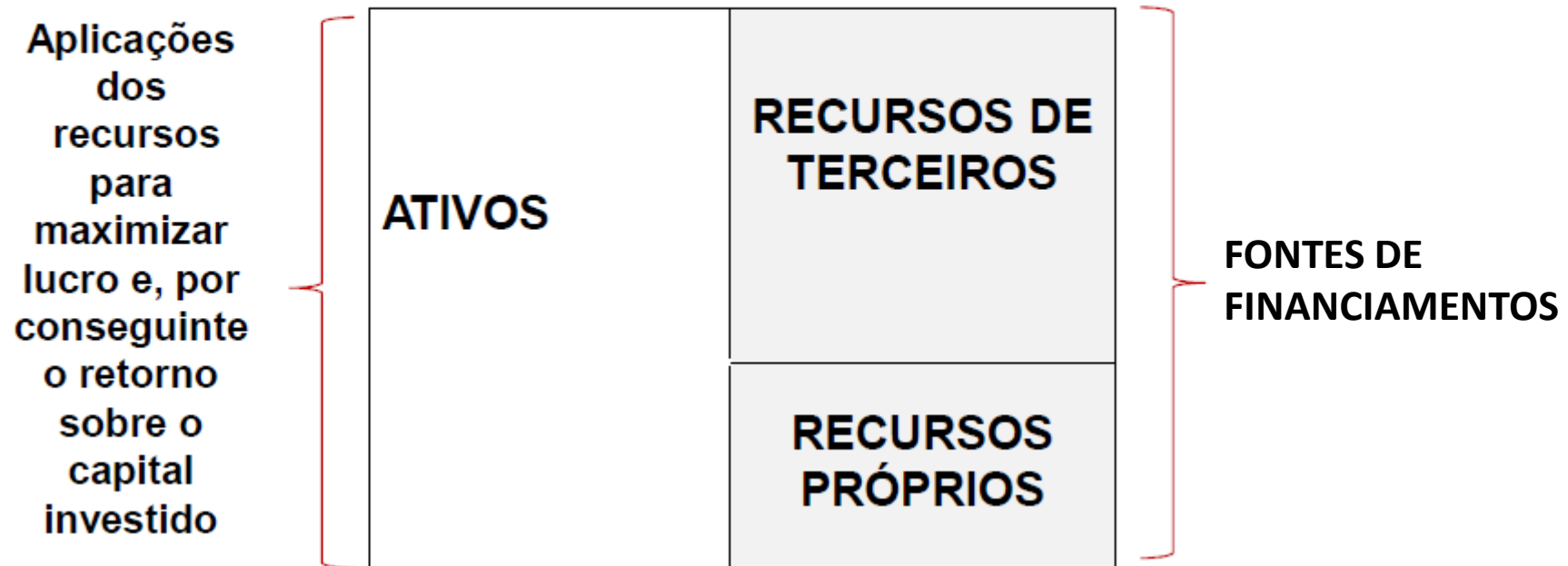
É o percentual dos resultados obtidos em relação às vendas líquidas realizadas

### **d) Rentabilidade (retorno):**

Rentabilidade indica o percentual de remuneração do capital investido na empresa

# CONCEITOS BÁSICOS PARA MELHOR ENTENDIMENTO DOS INDICADORES FINANCEIROS

## BALANÇO PATRIMONIAL



# BALANÇO PATRIMONIAL: ABRIL – JULHO 2021

<b>Transportes Blanco e Unirio (Consolidado)</b>				
<b>Balanco Patrimonial</b>	<b>abr-21</b>	<b>mai-21</b>	<b>jun-21</b>	<b>jul-21</b>
<b>Ativo Circulante</b> (milhões de R\$)	<b>30.477.263,29</b>	<b>30.519.155,21</b>	<b>31.616.905,67</b>	<b>30.857.678,51</b>
Caixas e Aplicações Financeiras (milhões de R\$)	4.274.580,16	4.953.559,80	5.661.112,34	6.356.119,34
Contas a Receber (milhões de R\$)	5.251.822,12	5.269.152,91	5.268.730,67	3.871.936,76
Estoques (milhões de R\$)	703.303,35	427.900,39	391.185,15	381.851,17
Valores e Créditos Recuperáveis	767.416,15	767.416,15	767.416,15	798.335,43
Despesas Exercícios Seguintes	19.340.141,51	18.961.125,96	19.388.461,36	19.309.435,81
Bens Destinados a Venda	140.000,00	140.000,00	140.000,00	140.000,00
<b>Ativo Não Circulante</b> (milhões de R\$)	<b>35.885.969,39</b>	<b>35.890.469,39</b>	<b>35.890.469,39</b>	<b>35.976.159,68</b>
<b>Realizável a longo prazo</b> (milhões de R\$)	<b>35.885.969,39</b>	<b>35.890.469,39</b>	<b>35.890.469,39</b>	<b>35.976.159,68</b>
Realizáveis a Longo Prazo	10.921.376,76	10.921.376,76	10.921.376,76	10.921.376,76
Imobilizado	22.971.503,35	22.976.003,35	22.976.003,35	23.061.693,64
Intangível	1.980.241,77	1.980.241,77	1.980.241,77	1.980.241,77
Diferido	12.847,51	12.847,51	12.847,51	12.847,51
<b>Total do Ativo</b>	<b>66.363.232,68</b>	<b>66.409.624,60</b>	<b>67.507.375,06</b>	<b>66.833.838,19</b>
<b>Passivo Circulante</b>	<b>44.763.875,35</b>	<b>44.704.293,46</b>	<b>45.963.443,13</b>	<b>44.831.583,50</b>
Obrigações Sociais e Trabalhistas (milhões de R\$)	32.913.163,83	33.124.947,31	33.413.743,10	33.756.603,75
Fornecedores (milhões de R\$)	4.397.182,13	4.508.005,48	4.625.416,98	4.579.199,72
Contas a Pagar	919.527,36	774.746,21	1.749.746,21	422.990,21
Empréstimos e Financiamentos (milhões de R\$)	5.126.229,04	4.880.539,19	4.748.829,55	4.637.706,87
Obrigações Tributárias	1.407.772,99	1.416.055,27	1.425.707,29	1.435.082,95
<b>Passivo não Circulante</b> (milhões de R\$)	<b>27.103.663,35</b>	<b>26.957.823,14</b>	<b>26.857.214,13</b>	<b>26.665.489,97</b>
Empréstimos e Financiamentos (milhões de R\$)	15.186.109,42	15.075.881,69	15.022.175,73	14.877.483,28
Parcelamento (Tributos)	6.419.224,86	6.383.612,38	6.336.709,33	6.289.677,62
Outros Valores a Longo Prazo	493.992,76	493.992,76	493.992,76	493.992,76
Obrigações a Pagar	5.004.336,31	5.004.336,31	5.004.336,31	5.004.336,31
<b>Total do Passivo</b>	<b>71.867.538,70</b>	<b>71.662.116,60</b>	<b>72.820.657,26</b>	<b>71.497.073,47</b>
<b>Patrimônio Líquido</b> (milhões de R\$)	<b>(4.309.528,56)</b>	<b>(4.309.528,56)</b>	<b>(4.309.528,56)</b>	<b>(4.309.528,56)</b>
<b>Total do Passivo e Patrimônio Líquido</b> (milhões de R\$)	<b>67.558.010,14</b>	<b>67.352.588,04</b>	<b>68.511.128,70</b>	<b>67.187.544,91</b>

# DEMONSTRAÇÃO DO RESULTADO DO EXERCÍCIO: ABRIL- JULHO 2021

## DRE -BLANCO E UNIRIO - CONSOLIDADOS

<b>Demonstração de Resultados (Consolidado)</b>	(Reais Mil)						
	<b>abr/21</b>	<b>%</b>	<b>mai/21</b>	<b>%2</b>	<b>jun/21</b>	<b>%3</b>	<b>jul/21</b>
Receita Bruta	R\$ 3.843.240,40	7,30%	R\$ 4.123.961,00	1,40%	R\$ 4.181.766,80	5,41%	R\$ 4.407.811,20
Custo dos Serviços Prestados	<b>R\$ 3.179.392,93</b>	-3,93%	<b>R\$ 3.054.449,04</b>	11,14%	<b>R\$ 3.394.785,97</b>	-15,34%	<b>R\$ 2.874.168,12</b>
Lucro Bruto	R\$ 663.847,47	61,11%	R\$ 1.069.511,96	-26,42%	R\$ 786.980,83	94,88%	R\$ 1.533.643,08
Total das Despesas Operacionais	<b>R\$ 939.608,32</b>	-23,50%	<b>R\$ 718.813,54</b>	3,02%	<b>R\$ 740.538,14</b>	7,95%	<b>R\$ 799.434,20</b>
Depreciação e Amortização	R\$ 0,00	-	R\$ 0,00	-	R\$ 0,00	-	R\$ 0,00
EBIT	-R\$ 275.760,85	227,17%	R\$ 350.698,42	-86,76%	R\$ 46.442,69	1480,89%	R\$ 734.208,88
Receitas Financeiras	R\$ 0,00	-	R\$ 0,00	-	R\$ 0,00	-	R\$ 0,00
Despesas Financeiras	<b>R\$ 89.753,04</b>	10,17%	<b>R\$ 98.884,40</b>	-1,67%	<b>R\$ 97.233,89</b>	8,89%	<b>R\$ 105.880,24</b>
Resultado Financeiro Líquido	-R\$ 89.753,04	10,17%	-R\$ 98.884,40	-1,67%	-R\$ 97.233,89	8,89%	-R\$ 105.880,24
Lucro Operacional antes I.R.	-R\$ 365.513,89	168,89%	R\$ 251.814,02	-120,17%	-R\$ 50.791,20	1337,08%	R\$ 628.328,64
Imposto de Renda	R\$ 0,00	-	R\$ 0,00	-	R\$ 0,00	-	R\$ 0,00
Lucro Líquido	-R\$ 365.513,89	168,89%	R\$ 251.814,02	-120,17%	-R\$ 50.791,20	1337,08%	R\$ 628.328,64
EBITDA	-R\$ 275.760,85	227,17%	R\$ 350.698,42	-86,76%	R\$ 46.442,69	1480,89%	R\$ 734.208,88

# INDICADORES DE DESEMPENHO ECONOMICO-FINANCEIRO: ABRIL-JULHO 2021

## Da Análise dos Indicadores:

Foram juntados nos autos os balancetes das recuperadas referentes mês de abril e julho de 2021.

Os balanços patrimoniais não estão representando efetivamente o patrimônio e o endividamento conforme o total de créditos apresentados pelas recuperandas, cuja dívida total corresponderia a R\$121.802.333,48.

Foi requerido às recuperadas a retificação das demonstrações contábeis relativas ao seu balanço patrimonial e, seus sócios, comunicaram que, está sendo realizada a contratação de novo contador para as empresas.

Em relação aos indicadores de desempenho, foram analisados o capital de giro líquido e o índice de liquidez corrente, os quais, basicamente, demonstram a necessidade de caixa da companhia.

Além de avaliar a necessidade de caixa corrente das recuperandas, foi utilizado o indicador Dívida Líquida / EBITDA, um dos mais utilizados pelo mercado, que relaciona o endividamento das empresas com a geração de lucro de sua operação, desconsiderando juros, impostos, depreciação e amortização.

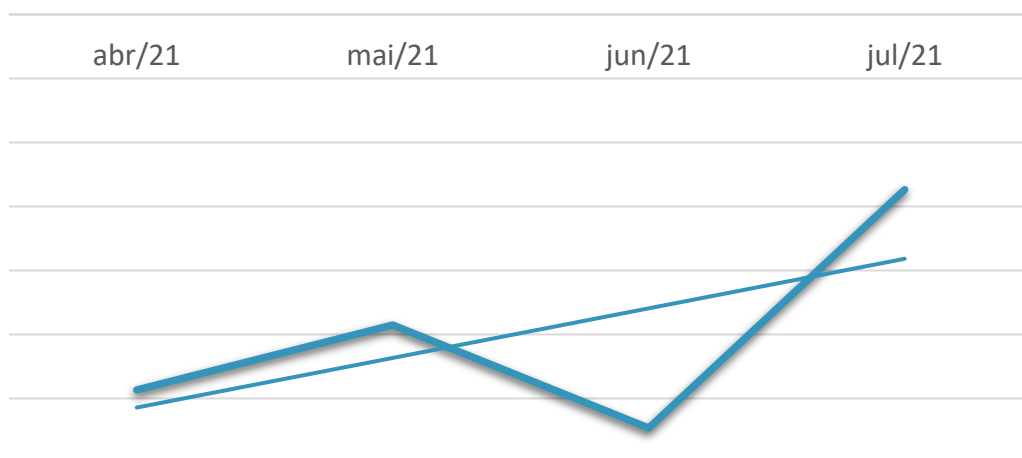
Os demais indicadores se basearam na lucratividade das recuperandas, observando a variação mensal das margens de lucro bruto e líquido, custos e despesas operacionais.



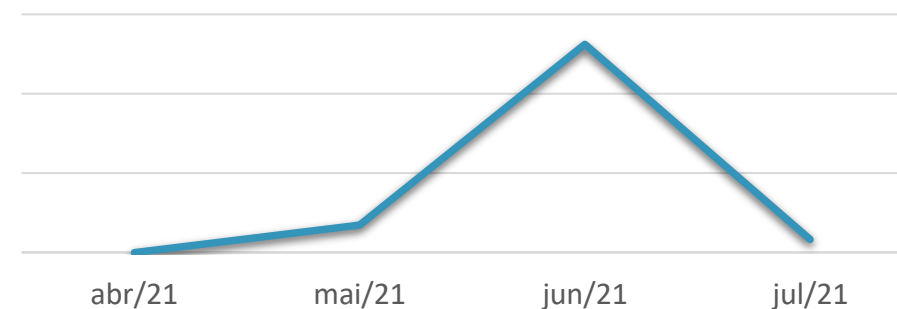
# INDICADORES DE DESEMPENHO ECONOMICO-FINANCEIRO: ABRIL-JULHO 2021

INDICADOR	abr/21	mai/21	jun/21	jul/21
CAPITAL DE GIRO LÍQUIDO	-R\$ 14.286.612,06	-R\$ 14.185.138,25	-R\$ 14.346.537,46	-R\$ 13.973.904,99
LIQUIDEZ CORRENTE	0,680845	0,682690	0,687871	0,688302
DÍVIDA LÍQUIDA (R\$121.802.333,48) / EBITDA (em meses)	-	347	2623	166
MARGEM DE LUCRO BRUTO		61,11%	-26,42%	94,88%
MARGEM DE LUCRO LÍQUIDO		168,89%	-120,17%	1337,08%
MARGEM EBITDA		227,17%	-86,76%	1480,89%

## CAPITAL DE GIRO LÍQUIDO



## DÍVIDA LÍQUIDA (R\$121.802.333,48) / EBITDA (em meses)



# INDICADORES DE DESEMPENHO ECONOMICO-FINANCEIRO: ABRIL-JULHO 2021

## Da Análise dos Indicadores:

Observando o capital de giro líquido percebe-se que há um déficit de caixa nas recuperandas, com uma curva de tendência crescente, o que significa que a necessidade de capital de giro está diminuindo ao longo dos meses analisados.

O índice de liquidez corrente demonstra, através de percentual, essa necessidade de capital de giro que as recuperandas possuem.

Importante ressaltar que, algumas empresas com fluxo de caixa previsíveis (companhias prestadoras de serviços públicos) optam por um CGL baixo ou mesmo negativo.

O indicador Dívida Líquida / EBITDA demonstra que com o aumento do lucro antes de juros, impostos, depreciação e amortização, o prazo para pagamento do endividamento das recuperandas está reduzindo ao longo dos meses de análise. Considerando o valor EBITDA de julho de 2021 (R\$ 734.208,88), caso a empresa mantivesse esse mesmo nível de endividamento, e o valor de EBITDA constante, quitaria toda sua dívida em 166 meses.

Vale observar que as margens de lucro também estão sofrendo melhora em seus valores considerando aquilo que foi apresentado na data do pedido de processamento da recuperação judicial.



# OBSERVAÇÕES E EVENTOS

TB TRANSPORTES BLANCO EIRELI  
UNIRIO TRANSPORTES EIRELI

## OBSERVAÇÕES

1. As recuperandas comunicaram a Administração Judicial que estão buscando opções para tomada de decisões referentes ao seu passivo fiscal, tendo consultado dois escritórios especializados sobre as melhores condutas a serem tomadas.
2. Foram requeridos às recuperandas que a documentação contábil obtenha um padrão em suas demonstrações, para que a produção do Relatório Mensal do Administrador tenha a mesma base de análise para todos os períodos por todo processo de recuperação judicial que será analisado.
3. Nos foi também comunicado que as recuperandas estão em fase de contratação de novo profissional para ser responsável por sua contabilidade *in loco*, dentro das instalações de sua própria empresa, para melhor controle e respostas sobre suas demonstrações contábeis e demais serviços que empresas de grande porte devem possuir.
4. Ainda não foi publicado o Edital inicial do art 52 § 1º, o qual abre o prazo para as habilitações e divergências aos credores sobre os seus créditos.

# EVENTOS

Data Prevista	Data da Ocorrência	EVENTO	Fls.	Lei 11.101/05
15/03/2021	15/03/2021	Distribuição do pedido de RJ	3	-
15/03/2021	29/04/2021	Deferimento do Processamento RJ	729	Art. 52
05/07/2021	05/07/2021	Termo de Compromisso da Administradora Judicial	968	Art. 33
30/04/2021	17/05/2021	Publicação do Deferimento do Processamento da RJ	734	-
17/05/2021		Publicação do Edital de Convocação de Credores		Art. 52, § 1º
		Prazo Fatal para apresentação das Habilitações/Divergências administrativas		Art. 7º, § 1º
17/07/2021	12/07/2021	Prazo fatal para apresentação do Plano de Recuperação Judicial	985	Art. 53
		Prazo fatal para apresentação da Relação de Credores do AJ		Art. 7º, § 2º
		Publicação do Edital: Aviso do Plano e Lista de Credores do AJ		Art. 7º, II e Art. 53
		Prazo fatal para apresentação das Impugnações Judiciais		Art. 8º
		Prazo fatal para apresentação de objeções ao Plano de Recuperação Judicial		Art. 55
		Prazo para realização da AGC		Art. 56, § 1º
		Publicação do Edital: Convocação AGC		Art. 36
		Assembleia Geral de Credores - 1ª Convocação		Art. 37
		Assembleia Geral de Credores - 2ª Convocação		Art. 37
		Encerramento do Período de Suspensão		Art. 6º, § 4º
		Outros (constatação prévia / outras assembleias / etc.)		

# RECUPERAÇÃO JUDICIAL TRANSPORTES BLANCO E UNIRIO

SITE: [WWW.IGORBRAZAO.COM.BR](http://WWW.IGORBRAZAO.COM.BR)

PÁGINA:

[WWW.IGORBRAZAO.COM.BR/RECUPERACAO-JUDICIAL-TRANSPORTES-BLANCO-E-UNIRIO/](http://WWW.IGORBRAZAO.COM.BR/RECUPERACAO-JUDICIAL-TRANSPORTES-BLANCO-E-UNIRIO/)

CONTATOS:

(21) 2484-0464/9.9326-2984

