

TRANSPORTES BLANCO E UNIRIO

50º RMA – RELATÓRIO MENSAL DO
ADMINISTRADOR JUDICIAL



1ª VARA CÍVEL DE QUEIMADOS/RJ
PROCESSO: 0001573-
32.2021.8.19.0067
RECUPERAÇÃO JUDICIAL:
TB TRANSPORTES BLANCO EIRELI
UNIRIO TRANSPORTES EIRELI

RELATÓRIO SOBRE O PLANO DE RECUPERAÇÃO JUDICIAL

(RECOMENDAÇÃO CNJ Nº 72/2020)

ART. 22, INCISO II, ALÍNEA C DA LRE



DA ATIVIDADE EMPRESARIAL E ESTRUTURA SOCIETÁRIA

TB TRANSPORTES BLANCO EIRELI
UNIRIO TRANSPORTES EIRELI

DA ATIVIDADE EMPRESARIAL E ESTRUTURA SOCIETÁRIA

A atividade empresarial das recuperandas destina-se ao transporte público de passageiros.

Sua estrutura societária é composta por duas sociedades empresárias individuais de responsabilidade limitada, cujos sócios são Elisangela Morais Blanco (Transportes Blanco) e Caíque Pinto Manaças (Unirio).

Não houve alteração na atividade empresarial, a estrutura societária permanece a mesma e os estabelecimentos em funcionamento.

DO QUADRO DE FUNCIONÁRIOS



O total de 539 funcionários ativos .



Em setembro existiram 7 demitidos nas empresas recuperandas.



Em setembro existiram 7 contratações realizadas pelas recuperandas.

DA GERAÇÃO
DE PASSIVO
PÓS-PEDIDO DE
RECUPERAÇÃO
JUDICIAL

As recuperandas informaram que não há novo passivo gerado após pedido de recuperação judicial.

Na fase de Habilitação e Divergências, a empresa RIOTER, alega que há crédito extraconcursal que deveria estar sendo pago.



DA AVALIAÇÃO ECONÔMICA E FINANCEIRA

ANÁLISE DAS DEMONSTRAÇÕES
FINANCEIRAS SETEMBRO/25

CONCEITOS BÁSICOS PARA MELHOR ENTENDIMENTO DOS INDICADORES FINANCEIROS

Indicadores Econômicos – Financeiros:

Simplem em sua confecção, os indicadores econômico-financeiros fornecem meios bastante consistentes para se medir o desempenho passado, situação presente e traçar uma tendência sobre o futuro de uma empresa ou grupo econômico, através:

- Do desempenho econômico Crescimento, margens, lucratividades e retornos;
- Da Geração do Caixa
- Dos riscos, liquidez de curto prazo, solidez e sustentabilidade ao longo do tempo.
- Os indicadores econômico-financeiros são impessoais e mostram a empresa como um todo.

CONCEITOS BÁSICOS PARA MELHOR ENTENDIMENTO DOS INDICADORES FINANCEIROS

Indicadores Econômicos

a) Crescimento: Nominal e Real das Vendas:

Refere-se a variação nominal e real (considerando a inflação) de um exercício em relação a igual período anterior.

b) Lucratividade:

Mostra os ganhos brutos, operacional e final obtidos sobre as vendas líquidas realizadas.

c) Margem:

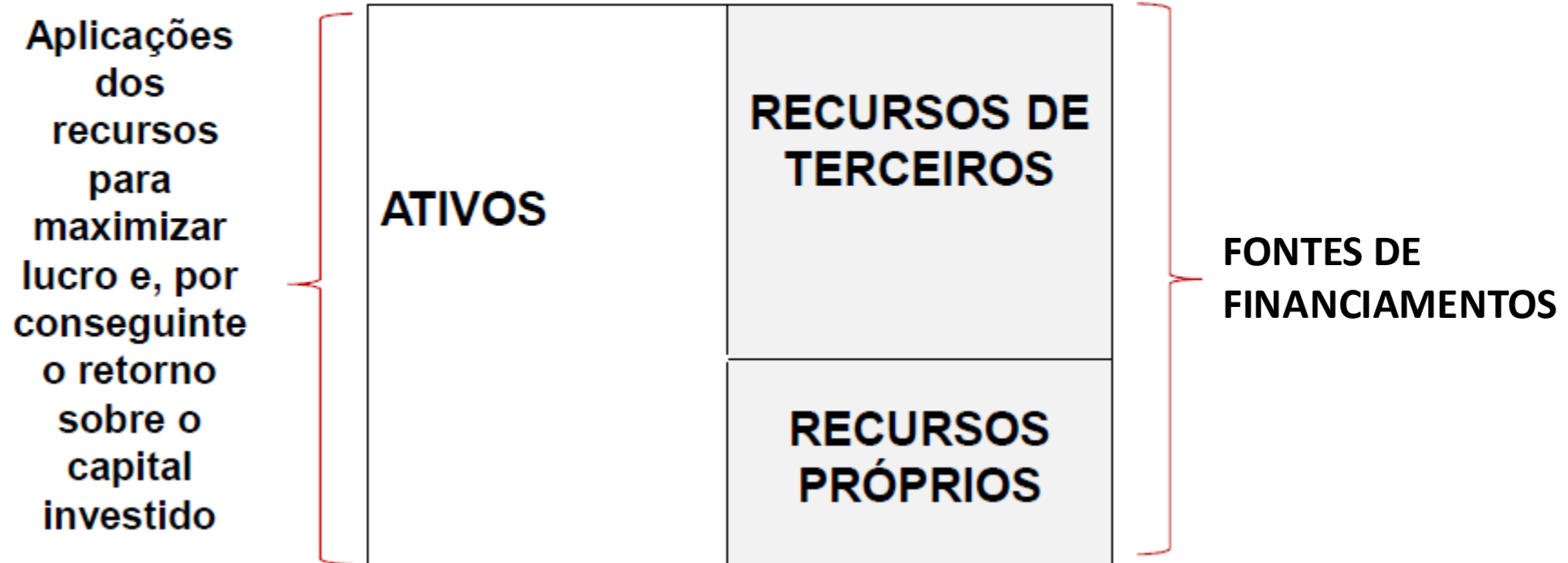
É o percentual dos resultados obtidos em relação às vendas líquidas realizadas

d) Rentabilidade (retorno):

Rentabilidade indica o percentual de remuneração do capital investido na empresa

CONCEITOS BÁSICOS PARA MELHOR ENTENDIMENTO DOS INDICADORES FINANCEIROS

BALANÇO PATRIMONIAL



BALANÇO PATRIMONIAL: FEV/25 - SET/25

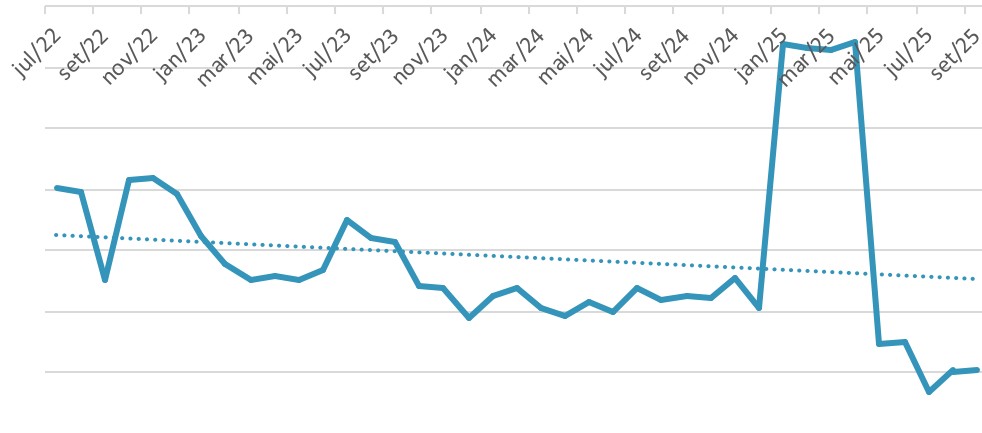
Balanco Patrimonial	fev-25	mar-25	abr-25	mai-25	jun-25	jul-25	ago-25	set-25
Ativo Circulante (milhões de R\$)	R\$ 65.794.443,16	R\$ 65.106.518,12	R\$ 66.706.442,38	R\$ 47.709.864,07	R\$ 47.103.449,61	R\$ 53.727.291,54	R\$ 54.919.707,74	R\$ 55.392.937,48
Caixas e Aplicações Financeiras (milhões de R\$)	R\$ 11.979.738,94	R\$ 11.684.345,78	R\$ 12.876.023,29	R\$ 10.555.217,84	R\$ 12.374.833,33	R\$ 12.907.567,74	R\$ 13.291.585,98	R\$ 12.929.104,79
Contas a Receber (milhões de R\$)	R\$ 286.533,56	R\$ 286.533,56	R\$ 286.533,56	R\$ 286.533,56	R\$ 286.533,56	R\$ 286.533,56	R\$ 286.533,56	R\$ 286.533,56
Estoques (milhões de R\$)	R\$ 5.994.539,98	R\$ 6.252.895,42	R\$ 5.968.637,11	R\$ 6.395.959,87	R\$ 7.390.517,63	R\$ 7.134.609,27	R\$ 7.617.898,37	R\$ 7.542.527,91
Valores e Créditos Recuperáveis	R\$ 8.991.691,42	R\$ 8.451.076,48	R\$ 8.651.650,48	R\$ 8.668.835,25	R\$ 2.760.459,51	R\$ 8.987.374,45	R\$ 9.156.139,46	R\$ 10.071.582,23
Despesas Exercícios Seguintes	R\$ 38.541.939,26	R\$ 38.431.666,88	R\$ 38.923.597,94	R\$ 21.803.317,55	R\$ 24.291.105,58	R\$ 24.411.206,52	R\$ 24.567.550,37	R\$ 24.563.188,99
Bens Destinados a Venda	R\$ 0,00	R\$ 0,00	R\$ 0,00	R\$ 0,00	R\$ 0,00	R\$ 0,00	R\$ 0,00	R\$ 0,00
Ativo Não Circulante (milhões de R\$)	R\$ 40.922.467,79	R\$ 44.616.667,61	R\$ 43.973.812,66	R\$ 43.118.229,56	R\$ 42.917.855,12	R\$ 44.483.976,46	R\$ 44.103.695,33	R\$ 45.663.109,40
Realizável a longo prazo (milhões de R\$)	R\$ 40.922.467,79	R\$ 44.616.667,61	R\$ 43.973.812,66	R\$ 43.118.229,56	R\$ 42.917.855,12	R\$ 44.483.976,46	R\$ 44.103.695,33	R\$ 45.663.109,40
Realizáveis a Longo Prazo	R\$ 18.628.576,73	R\$ 17.068.976,73	R\$ 16.229.306,73	R\$ 15.290.391,73	R\$ 15.038.839,73	R\$ 16.410.288,99	R\$ 16.250.861,80	R\$ 17.823.366,80
Imobilizado	R\$ 20.313.649,29	R\$ 20.322.027,02	R\$ 20.330.358,92	R\$ 20.338.690,82	R\$ 20.389.868,38	R\$ 20.584.540,46	R\$ 20.363.686,52	R\$ 20.350.595,59
Intangível	R\$ 1.980.241,77	R\$ 7.225.663,86	R\$ 7.414.147,01	R\$ 7.489.147,01	R\$ 7.489.147,01	R\$ 7.489.147,01	R\$ 7.489.147,01	R\$ 7.489.147,01
Diferido	R\$ 0,00	R\$ 0,00	R\$ 0,00	R\$ 0,00	R\$ 0,00	R\$ 0,00	R\$ 0,00	R\$ 0,00
Total do Ativo	R\$ 106.716.910,95	R\$ 109.723.185,73	R\$ 110.680.255,04	R\$ 90.828.093,63	R\$ 90.021.304,73	R\$ 98.211.268,00	R\$ 99.023.403,07	R\$ 101.056.046,88
Passivo Circulante	R\$ 69.272.372,78	R\$ 68.677.285,66	R\$ 69.643.414,12	R\$ 75.437.657,12	R\$ 74.645.807,45	R\$ 85.303.623,70	R\$ 84.794.889,69	R\$ 85.264.594,27
Obrigações Sociais e Trabalhistas (milhões de R\$)	R\$ 31.387.833,03	R\$ 31.671.104,60	R\$ 31.856.139,87	R\$ 40.450.342,98	R\$ 39.606.289,03	R\$ 40.678.826,84	R\$ 40.943.337,42	R\$ 41.344.437,38
Fornecedores e Contas a Pagar (milhões de R\$)	R\$ 11.979.786,25	R\$ 11.207.147,65	R\$ 11.880.715,03	R\$ 10.046.051,82	R\$ 10.206.856,06	R\$ 13.805.452,39	R\$ 13.156.594,32	R\$ 13.490.875,59
Contas a Pagar	R\$ 0,00	R\$ 0,00	R\$ 0,00	R\$ 0,00	R\$ 0,00	R\$ 0,00	R\$ 0,00	R\$ 0,00
Empréstimos e Financiamentos (milhões de R\$)	R\$ 9.339.865,28	R\$ 8.918.095,90	R\$ 8.886.326,52	R\$ 8.282.057,14	R\$ 8.040.687,76	R\$ 13.933.347,14	R\$ 13.483.412,92	R\$ 13.033.478,70
Obrigações Tributárias	R\$ 13.925.361,13	R\$ 14.084.789,76	R\$ 14.237.005,99	R\$ 14.204.822,95	R\$ 14.364.042,74	R\$ 14.502.168,85	R\$ 14.891.788,18	R\$ 15.128.987,35
Provisões	R\$ 2.639.527,09	R\$ 2.796.147,75	R\$ 2.783.226,71	R\$ 2.454.382,23	R\$ 2.427.931,86	R\$ 2.383.828,48	R\$ 2.319.756,85	R\$ 2.266.815,25
Passivo não Circulante (milhões de R\$)	R\$ 47.426.999,13	R\$ 47.099.925,31	R\$ 47.513.765,19	R\$ 22.167.168,52	R\$ 20.721.569,31	R\$ 22.167.168,52	R\$ 23.645.327,79	R\$ 20.293.314,49
Empréstimos e Financiamentos (milhões de R\$)	R\$ 10.743.934,91	R\$ 10.416.861,09	R\$ 9.989.046,46	R\$ 9.665.725,32	R\$ 9.510.725,32	R\$ 9.665.725,32	R\$ 8.029.709,96	R\$ 7.791.871,29
Parcelamento (Tributos)	R\$ 35.587.543,17	R\$ 35.587.543,17	R\$ 36.429.197,68	R\$ 11.405.922,15	R\$ 10.115.322,94	R\$ 11.405.922,15	R\$ 14.520.096,78	R\$ 11.405.922,15
Outros Valores a Longo Prazo	R\$ 0,00	R\$ 0,00	R\$ 0,00	R\$ 0,00	R\$ 0,00	R\$ 0,00	R\$ 0,00	R\$ 0,00
Obrigações a Pagar	R\$ 1.095.521,05	R\$ 1.095.521,05	R\$ 1.095.521,05	R\$ 1.095.521,05	R\$ 1.095.521,05	R\$ 1.095.521,05	R\$ 1.095.521,05	R\$ 1.095.521,05

DRE -BLANCO E UNIRIO - CONSOLIDADOS											
Demonstração de Resultados (Consolidado)	abr-25	%1485	mai-25	%1485	jun-25	%17	jul-25	%18	ago-25	%182	set-25
Receita Bruta	R\$ 7.464.340,35	11,46%	R\$ 8.319.770,65	-5,09%	R\$ 7.896.237,45	6,41%	R\$ 8.402.445,50	-2,89%	R\$ 8.159.381,65	0,86%	R\$ 8.229.949,35
Custo dos Serviços Prestados	R\$ 6.666.970,76	13,45%	R\$ 7.563.857,88	-29,26%	R\$ 5.350.977,30	63,97%	R\$ 8.773.799,06	-29,69%	R\$ 6.169.006,99	-25,35%	R\$ 4.605.198,36
Lucro Bruto	R\$ 797.369,59	-5,20%	R\$ 755.912,77	236,71%	R\$ 2.545.260,15	-114,59%	-R\$ 371.353,56	-635,98%	R\$ 1.990.374,66	82,11%	R\$ 3.624.750,99
Total das Despesas Operacionais	R\$ 1.028.924,93	48,15%	R\$ 1.524.384,56	-40,48%	R\$ 907.251,32	135,71%	R\$ 2.138.437,83	-22,42%	R\$ 1.658.925,17	28,91%	R\$ 2.138.437,83
Depreciação e Amortização	R\$ 0,00		R\$ 0,00		R\$ 0,00		R\$ 0,00		R\$ 0,00		R\$ 0,00
EBIT	-R\$ 231.555,34	231,87%	-R\$ 768.471,79	-313,15%	R\$ 1.638.008,83	-253,22%	-R\$ 2.509.791,39	-113,21%	R\$ 331.449,49	348,43%	R\$ 1.486.313,16
Receitas Financeiras	R\$ 0,00		R\$ 0,00		R\$ 0,00		R\$ 0,00		R\$ 0,00		R\$ 0,00
Despesas Financeiras	R\$ 173.134,08	28,20%	R\$ 221.964,76	23,14%	R\$ 273.334,00	380,06%	R\$ 1.312.165,66	-40,36%	R\$ 782.610,42	-82,62%	R\$ 136.029,65
Resultado Financeiro Líquido	-R\$ 173.134,08	28,20%	-R\$ 221.964,76	23,14%	-R\$ 273.334,00	380,06%	-R\$ 1.312.165,66	-40,36%	-R\$ 782.610,42	-82,62%	-R\$ 136.029,65
Lucro Operacional antes I.R.	-R\$ 404.689,42	144,74%	-R\$ 990.436,55	237,79%	R\$ 1.364.674,83	380,06%	-R\$ 3.821.957,05	88,20%	-R\$ 451.160,93	399,29%	R\$ 1.350.283,51
Imposto de Renda											
Lucro Líquido	-R\$ 404.689,42	144,74%	-R\$ 990.436,55	237,79%	R\$ 1.364.674,83	380,06%	-R\$ 3.821.957,05	88,20%	-R\$ 451.160,93	399,29%	R\$ 1.350.283,51
EBITDA	-R\$ 231.555,34	231,87%	-R\$ 768.471,79	313,15%	R\$ 1.638.008,83	253,22%	-R\$ 2.509.791,39	113,21%	R\$ 331.449,49	348,43%	R\$ 1.486.313,16

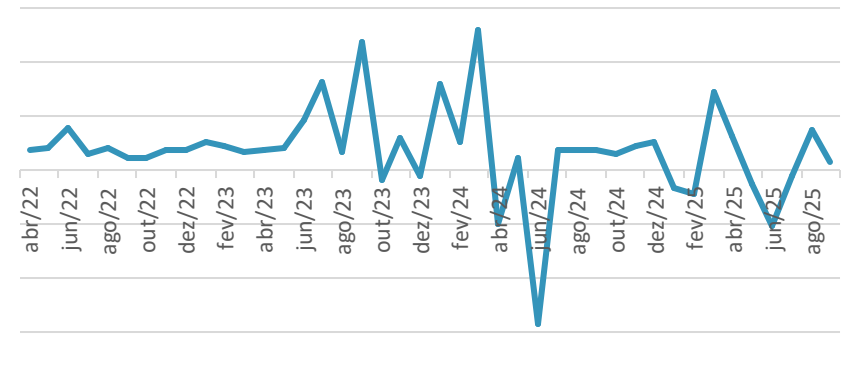
DEMONSTRAÇÃO DO RESULTADO DO
EXERCÍCIO: ABRIL/25-SETEMBRO/25

INDICADORES DE DESEMPENHO ECONOMICO-FINANCEIRO: JUNHO/22 – SET/25

CAPITAL DE GIRO LÍQUIDO



DÍVIDA LÍQUIDA (R\$121.802.333,48) / EBITDA (em meses)



INDICADORES DE DESEMPENHO ECONOMICO-FINANCEIRO: SETEMBRO/25

Da Análise dos Indicadores:

Em setembro de 2025, houve aumento da receita bruta em 0,86%, redução dos custos em 25,35%, e geração de lucro bruto. Houve aumento das despesas operacionais em 28,91%, gerando lucro líquido de R\$1.350.283,51 no mês.

Houve, ainda, redução das despesas financeiras em 82,62%, com resultado financeiro líquido negativo de R\$136.029,65.

Comparando-se com o mês agosto de 2025, há uma relativa melhora nos resultados, sendo necessária a busca constante na entrega do lucro líquido para o sucesso das recuperandas diante os créditos sujeitos a recuperação judicial.



OBSERVAÇÕES E EVENTOS

TB TRANSPORTES BLANCO EIRELI
UNIRIO TRANSPORTES EIRELI

OBSERVAÇÕES

1. Há uma renegociação do passivo fiscal em curso, a qual será informada pelas recuperandas quando houver a efetiva conclusão do acordo.

EVENTOS

Data Prevista	Data da Ocorrência	EVENTO	Fls.	Lei 11.101/05
15/03/2021	15/03/2021	Distribuição do pedido de RJ	3	-
15/03/2021	29/04/2021	Deferimento do Processamento RJ	729	Art. 52
05/07/2021	05/07/2021	Termo de Compromisso da Administradora Judicial	968	Art. 33
30/04/2021	17/05/2021	Publicação do Deferimento do Processamento da RJ	734	-
17/05/2021	25/10/2021	Publicação do Edital de Convocação de Credores	1831- 1869	Art. 52, § 1º
	09/11/2021	Prazo Fatal para apresentação das Habilitações/Divergências administrativas		Art. 7º, § 1º
17/07/2021	12/07/2021	Prazo fatal para apresentação do Plano de Recuperação Judicial	985	Art. 53
14/01/2022	11/01/2022	Prazo fatal para apresentação da Relação de Credores do AJ		Art. 7º, § 2º
	25/10/2021	Publicação do Edital: Aviso do Plano e Lista de Credores do AJ		Art. 7º, II e Art. 53
		Prazo fatal para apresentação das Impugnações Judiciais		Art. 8º
	24/11/2021	Prazo fatal para apresentação de objeções ao Plano de Recuperação Judicial	1843 -1870	Art. 55
		Prazo para realização da AGC		Art. 56, § 1º
		Publicação do Edital: Convocação AGC		Art. 36
		Assembleia Geral de Credores - 1ª Convocação		Art. 37
		Assembleia Geral de Credores - 2ª Convocação		Art. 37
		Encerramento do Período de Suspensão		Art. 6º, § 4º
		Outros (constatação prévia / outras assembleias / etc.)		

RECUPERAÇÃO JUDICIAL TRANSPORTES BLANCO E UNIRIO

SITE: WWW.IGORBRAZAO.COM.BR

PÁGINA:

WWW.IGORBRAZAO.COM.BR/RECUPERACAO-JUDICIAL-TRANSPORTES-BLANCO-E-UNIRIO/

CONTATOS:

(21) 2484-0464/9.9326-2984

