

# TRANSPORTES BLANCO E UNIRIO

43º RMA – RELATÓRIO MENSAL DO  
ADMINISTRADOR JUDICIAL



1ª VARA CÍVEL DE QUEIMADOS/RJ  
PROCESSO: 0001573-  
32.2021.8.19.0067  
RECUPERAÇÃO JUDICIAL:  
TB TRANSPORTES BLANCO EIRELI  
UNIRIO TRANSPORTES EIRELI

## RELATÓRIO SOBRE O PLANO DE RECUPERAÇÃO JUDICIAL

(RECOMENDAÇÃO CNJ Nº 72/2020)

ART. 22, INCISO II, ALÍNEA C DA LRE



# DA ATIVIDADE EMPRESARIAL E ESTRUTURA SOCIETÁRIA

TB TRANSPORTES BLANCO EIRELI  
UNIRIO TRANSPORTES EIRELI

# DA ATIVIDADE EMPRESARIAL E ESTRUTURA SOCIETÁRIA

A atividade empresarial das recuperandas destina-se ao transporte público de passageiros.

Sua estrutura societária é composta por duas sociedades empresárias individuais de responsabilidade limitada, cujos sócios são Elisangela Morais Blanco (Transportes Blanco) e Caíque Pinto Manaças (Unirio).

Não houve alteração na atividade empresarial, a estrutura societária permanece a mesma e os estabelecimentos em funcionamento.

# DO QUADRO DE FUNCIONÁRIOS



O total de 544 funcionários ativos .



Em março existiram 10 demitidos nas empresas recuperandas.



Em março existiram 12 contratações realizadas pelas recuperandas.

DA GERAÇÃO  
DE PASSIVO  
PÓS-PEDIDO DE  
RECUPERAÇÃO  
JUDICIAL

---

As recuperandas informaram que não há novo passivo gerado após pedido de recuperação judicial.

---

Na fase de Habilitação e Divergências, a empresa RIOTER, alega que há crédito extraconcursal que deveria estar sendo pago.



# DA AVALIAÇÃO ECONÔMICA E FINANCEIRA

ANÁLISE DAS DEMONSTRAÇÕES  
FINANCEIRAS MARÇO/25

# CONCEITOS BÁSICOS PARA MELHOR ENTENDIMENTO DOS INDICADORES FINANCEIROS

## Indicadores Econômicos – Financeiros:

Simplem em sua confecção, os indicadores econômico-financeiros fornecem meios bastante consistentes para se medir o desempenho passado, situação presente e traçar uma tendência sobre o futuro de uma empresa ou grupo econômico, através:

- Do desempenho econômico Crescimento, margens, lucratividades e retornos;
- Da Geração do Caixa
- Dos riscos, liquidez de curto prazo, solidez e sustentabilidade ao longo do tempo.
- Os indicadores econômico-financeiros são impessoais e mostram a empresa como um todo.

# CONCEITOS BÁSICOS PARA MELHOR ENTENDIMENTO DOS INDICADORES FINANCEIROS

## Indicadores Econômicos

### a) Crescimento: Nominal e Real das Vendas:

Refere-se a variação nominal e real (considerando a inflação) de um exercício em relação a igual período anterior.

### b) Lucratividade:

Mostra os ganhos brutos, operacional e final obtidos sobre as vendas líquidas realizadas.

### c) Margem:

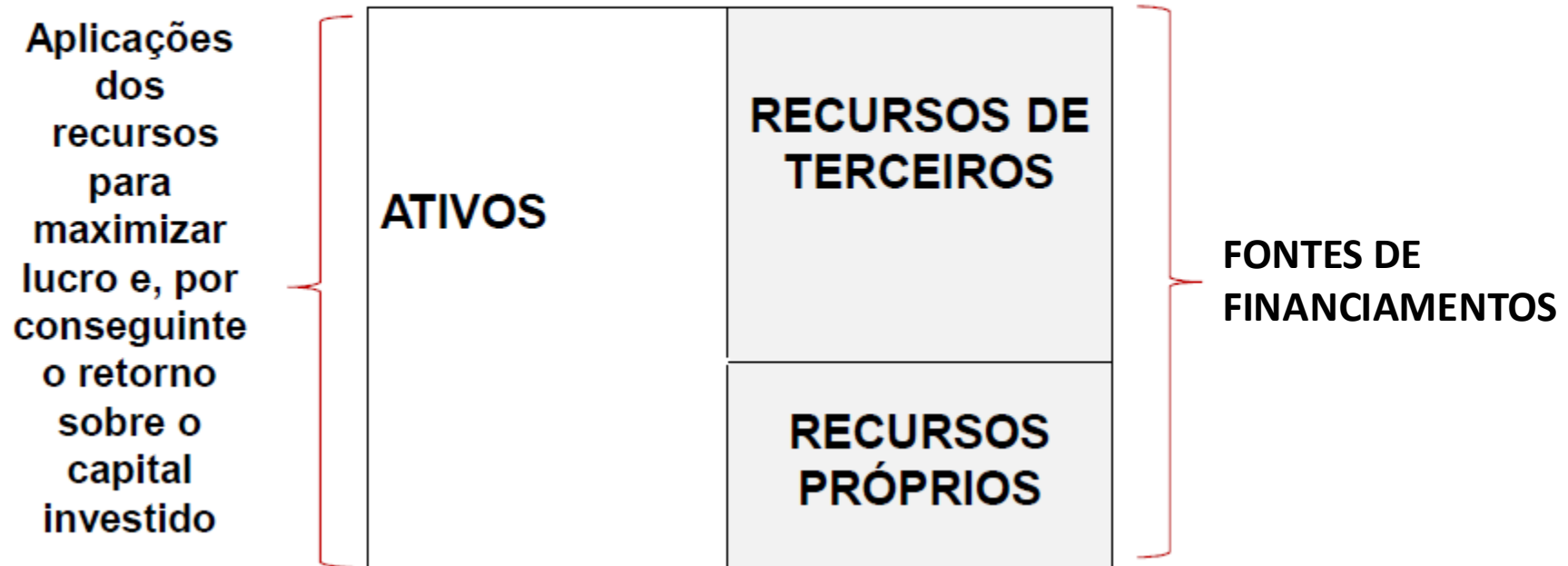
É o percentual dos resultados obtidos em relação às vendas líquidas realizadas

### d) Rentabilidade (retorno):

Rentabilidade indica o percentual de remuneração do capital investido na empresa

# CONCEITOS BÁSICOS PARA MELHOR ENTENDIMENTO DOS INDICADORES FINANCEIROS

## BALANÇO PATRIMONIAL



BALANÇO  
PATRIMONIAL:  
JAN/25 -  
MAR/25

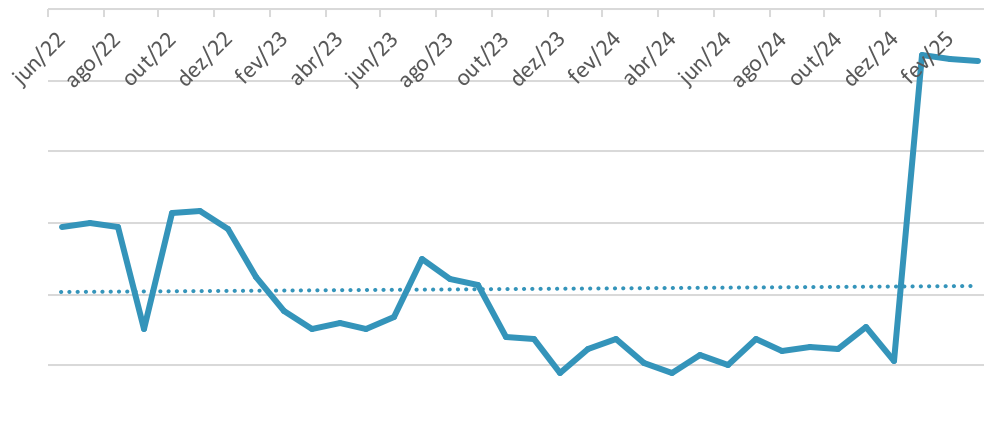
Balanço Patrimonial	jan-25	fev-25	mar-25
<b>Ativo Circulante</b> (milhões de R\$)	<b>R\$ 65.626.152,04</b>	<b>R\$ 65.794.443,16</b>	<b>R\$ 65.106.518,12</b>
Caixas e Aplicações Financeiras (milhões de R\$)	R\$ 12.610.360,92	R\$ 11.979.738,94	R\$ 11.684.345,78
Contas a Receber (milhões de R\$)	R\$ 286.533,56	R\$ 286.533,56	R\$ 286.533,56
Estoques (milhões de R\$)	R\$ 5.041.348,99	R\$ 5.994.539,98	R\$ 6.252.895,42
Valores e Créditos Recuperáveis	R\$ 9.119.098,09	R\$ 8.991.691,42	R\$ 8.451.076,48
Despesas Exercícios Seguintes	R\$ 38.568.810,48	R\$ 38.541.939,26	R\$ 38.431.666,88
Bens Destinados a Venda	R\$ 0,00	R\$ 0,00	R\$ 0,00
<b>Ativo Não Circulante</b> (milhões de R\$)	<b>R\$ 40.830.160,06</b>	<b>R\$ 40.922.467,79</b>	<b>R\$ 44.616.667,61</b>
<b>Realizável a longo prazo</b> (milhões de R\$)	<b>R\$ 40.830.160,06</b>	<b>R\$ 40.922.467,79</b>	<b>R\$ 44.616.667,61</b>
Realizáveis a Longo Prazo	R\$ 18.544.646,73	R\$ 18.628.576,73	R\$ 17.068.976,73
Imobilizado	R\$ 20.305.271,56	R\$ 20.313.649,29	R\$ 20.322.027,02
Intangível	R\$ 1.980.241,77	R\$ 1.980.241,77	R\$ 7.225.663,86
Diferido	R\$ 0,00	R\$ 0,00	R\$ 0,00
<b>Total do Ativo</b>	<b>R\$ 106.456.312,10</b>	<b>R\$ 106.716.910,95</b>	<b>R\$ 109.723.185,73</b>
<b>Passivo Circulante</b>	<b>R\$ 68.796.709,66</b>	<b>R\$ 69.272.372,78</b>	<b>R\$ 68.677.285,66</b>
Obrigações Sociais e Trabalhistas (milhões de R\$)	R\$ 30.953.197,20	R\$ 31.387.833,03	R\$ 31.671.104,60
Fornecedores e Contas a Pagar (milhões de R\$)	R\$ 11.745.388,19	R\$ 11.979.786,25	R\$ 11.207.147,65
Contas a Pagar	R\$ 0,00	R\$ 0,00	R\$ 0,00
Empréstimos e Financiamentos (milhões de R\$)	R\$ 9.651.688,05	R\$ 9.339.865,28	R\$ 8.918.095,90
Obrigações Tributárias	R\$ 13.819.823,02	R\$ 13.925.361,13	R\$ 14.084.789,76
Provisões	R\$ 2.626.613,20	R\$ 2.639.527,09	R\$ 2.796.147,75
<b>Passivo não Circulante</b> (milhões de R\$)	<b>R\$ 47.712.804,63</b>	<b>R\$ 47.426.999,13</b>	<b>R\$ 47.099.925,31</b>
Empréstimos e Financiamentos (milhões de R\$)	R\$ 11.071.008,73	R\$ 10.743.934,91	R\$ 10.416.861,09
Parcelamento (Tributos)	R\$ 35.561.964,85	R\$ 35.587.543,17	R\$ 35.587.543,17
Outros Valores a Longo Prazo	R\$ 0,00	R\$ 0,00	R\$ 0,00
Obrigações a Pagar	R\$ 1.079.831,05	R\$ 1.095.521,05	R\$ 1.095.521,05
<b>Total do Passivo</b>	<b>R\$ 116.509.514,29</b>	<b>R\$ 116.699.371,91</b>	<b>R\$ 115.777.210,97</b>

DEMONSTRAÇÃO  
DO RESULTADO  
DO EXERCÍCIO:  
DEZEMBRO/24 -  
MARÇO/25

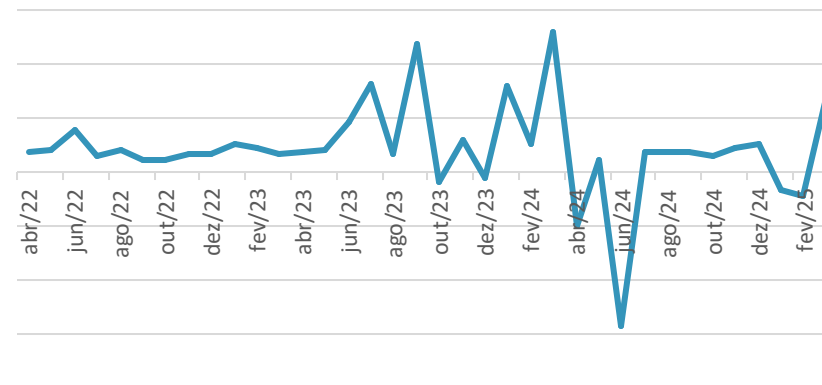
INDICADOR	dez/24	jan/25	fev/25	mar/25
CAPITAL DE GIRO LÍQUIDO	-R\$ 14.286.612,06	-R\$ 14.185.138,25	-R\$ 14.346.537,46	-R\$ 3.570.767,54
LIQUIDEZ CORRENTE	0,680845	0,682690	0,687871	0,948007
DÍVIDA LÍQUIDA (R\$121.802.333,48) / EBITDA (em meses)	216	264	-302	727
MARGEM DE LUCRO BRUTO	-88,50%	1224,26%	-20,30%	-97,29%
MARGEM DE LUCRO LÍQUIDO	318,97%	162,28%	-112,67%	-513,20%
MARGEM EBITDA	-187,53%	276,23%	-8,78%	-330,67%

# INDICADORES DE DESEMPENHO ECONOMICO-FINANCEIRO: ABRIL/22 – MAR/25

### CAPITAL DE GIRO LÍQUIDO



### DÍVIDA LÍQUIDA (R\$121.802.333,48) / EBITDA (em meses)



# INDICADORES DE DESEMPENHO ECONOMICO-FINANCEIRO: MARÇO/25

## Da Análise dos Indicadores:

Em março de 2025, houve redução da receita bruta em 1,47%, aumento dos custos em 25,64% e redução do lucro bruto de 97,29%. Houve redução das despesas operacionais em 23,41%, gerando prejuízo líquido de R\$1.027.937,19 no mês.

Houve, ainda, redução das despesas financeiras em 0,19%, com resultado financeiro líquido negativo de R\$137.141,31.

Comparando-se com o mês fevereiro de 2024, há uma piora nos resultados, sendo necessária a busca constante na entrega do lucro líquido para o sucesso das recuperandas diante os créditos sujeitos a recuperação judicial.



# OBSERVAÇÕES E EVENTOS

TB TRANSPORTES BLANCO EIRELI  
UNIRIO TRANSPORTES EIRELI

## OBSERVAÇÕES

1. Há necessidade da a publicação do Edital referente ao art.7º §2º, para que se abra a fase judicial do processo recuperacional, com prazos para impugnação, caso entendido pelo credor, referente a lista de credores apresentada pelo Administrador Judicial.
2. Há uma renegociação do passivo fiscal em curso, a qual será informada pelas recuperandas quando houver a efetiva conclusão do acordo.

# EVENTOS

Data Prevista	Data da Ocorrência	EVENTO	Fls.	Lei 11.101/05
15/03/2021	15/03/2021	Distribuição do pedido de RJ	3	-
15/03/2021	29/04/2021	Deferimento do Processamento RJ	729	Art. 52
05/07/2021	05/07/2021	Termo de Compromisso da Administradora Judicial	968	Art. 33
30/04/2021	17/05/2021	Publicação do Deferimento do Processamento da RJ	734	-
17/05/2021	25/10/2021	Publicação do Edital de Convocação de Credores	1831- 1869	Art. 52, § 1º
	09/11/2021	Prazo Fatal para apresentação das Habilitações/Divergências administrativas		Art. 7º, § 1º
17/07/2021	12/07/2021	Prazo fatal para apresentação do Plano de Recuperação Judicial	985	Art. 53
14/01/2022	11/01/2022	Prazo fatal para apresentação da Relação de Credores do AJ		Art. 7º, § 2º
	25/10/2021	Publicação do Edital: Aviso do Plano e Lista de Credores do AJ		Art. 7º, II e Art. 53
		Prazo fatal para apresentação das Impugnações Judiciais		Art. 8º
	24/11/2021	Prazo fatal para apresentação de objeções ao Plano de Recuperação Judicial	1843 -1870	Art. 55
		Prazo para realização da AGC		Art. 56, § 1º
		Publicação do Edital: Convocação AGC		Art. 36
		Assembleia Geral de Credores - 1ª Convocação		Art. 37
		Assembleia Geral de Credores - 2ª Convocação		Art. 37
		Encerramento do Período de Suspensão		Art. 6º, § 4º
		Outros (constatação prévia / outras assembleias / etc.)		

# RECUPERAÇÃO JUDICIAL TRANSPORTES BLANCO E UNIRIO

SITE: [WWW.IGORBRAZAO.COM.BR](http://WWW.IGORBRAZAO.COM.BR)

PÁGINA:

[WWW.IGORBRAZAO.COM.BR/RECUPERACAO-JUDICIAL-TRANSPORTES-BLANCO-E-UNIRIO/](http://WWW.IGORBRAZAO.COM.BR/RECUPERACAO-JUDICIAL-TRANSPORTES-BLANCO-E-UNIRIO/)

CONTATOS:

(21) 2484-0464/9.9326-2984

